

# AUF KURS ZUM ABITUR

Die gymnasiale Oberstufe  
ab 2021/2022



Senatsverwaltung  
für Bildung, Jugend  
und Familie

**BERLIN**



## INFORMATIONEN ZUM SCHULBETRIEB WÄHREND UND NACH CORONA

Auf folgenden Websites finden Sie aktuelle Informationen zu den verschiedenen Corona-bedingten Regelungen und Angeboten:



Unterrichts- und Betreuungsbedingungen,  
Hygieneanforderungen usw.  
→ [www.berlin.de/sen/bjf/corona/schule](http://www.berlin.de/sen/bjf/corona/schule)

Berliner Programm „Stark trotz Corona“ zum  
Abbau Corona-bedingter Lernrückstände  
→ [www.stark-trotz-corona.berlin](http://www.stark-trotz-corona.berlin)



## Impressum

### Herausgeberin

Senatsverwaltung für Bildung, Jugend und Familie  
Bernhard-Weiß-Straße 6  
10178 Berlin

[www.berlin.de/sen/bjf](http://www.berlin.de/sen/bjf)

### Redaktion

SenBJF, Referat ZS I

### Gestaltung

SenBJF, Referat ZS I

### Fotos

Getty Images (Maskot, Justin Lambert, Carol Yepes, Stephanie Noritz, Johner Images),  
iStock (characterdesign, Slígur Már Karlsson/Heimsmýndir, Sarra22, porcorex,  
Kozlik\_Mozlik, msk.nina, Tarzhanova, itaesem, Constantinis),  
Shutterstock (krstrbrt), SenBJF

### Druck

Kern GmbH  
In der Kolling 20  
66450 Bexbach

### Auflage

28.000, Oktober 2021

Diese Broschüre ist Teil der Öffentlichkeitsarbeit des Landes Berlin. Sie ist nicht zum Verkauf bestimmt und darf nicht zur Werbung für politische Parteien verwendet werden.

Aus Gründen der besseren Lesbarkeit verzichten wir auf die gleichzeitige Verwendung männlicher und weiblicher Sprachformen. Sämtliche Personenbezeichnungen gelten gleichermaßen für alle Geschlechter (männlich/weiblich/divers).

### ISBN

978-3-98505-012-3



Sandra Scheeres  
Senatorin für Bildung, Jugend und Familie

## Liebe Schülerinnen und Schüler,

mit dem Eintritt in die gymnasiale Oberstufe befinden Sie sich nun auf der Zielgeraden zum höchsten schulischen Abschluss - dem Abitur. Dieser Abschluss eröffnet Ihnen zahlreiche Chancen und Optionen, Ihren weiteren beruflichen Lebensweg zu gestalten. Die gymnasiale Oberstufe erlaubt Ihnen dabei in besonderem Maß, Ihre Stärken und Interessen zu verfolgen und weiterzuentwickeln. Gleichzeitig erwerben Sie wertvolle allgemeine Kompetenzen, um anschließend gut vorbereitet ein Studium oder eine anspruchsvolle Berufsausbildung zu beginnen.

Unsere Lebens- und Arbeitswelt wird heute wesentlich durch die Digitalisierung und Globalisierung geprägt. Deshalb ist es wichtig, dass solche gesellschaftlichen Prozesse auch in den Unterricht Eingang finden. Dafür sorgt unter anderem die Strategie „Schule in der digitalen Welt“, deren Umsetzung Ihnen auf Ihrem Weg zum Abitur auch in vielen Formen begegnen wird.

Wenn Sie in der Qualifikationsphase Ihre Grund- und Leistungskurse aus dem schulischen Angebot und entsprechend den rechtlichen Vorgaben wählen, können Sie zudem Ihre jeweiligen individuellen Schwerpunkte setzen. Egal, ob Sie sich für Mathematik, Musik oder Medizininformatik begeistern - die gymnasiale Oberstufe an den Berliner Schulen und Oberstufenzentren bietet eine Vielzahl an Kursen.

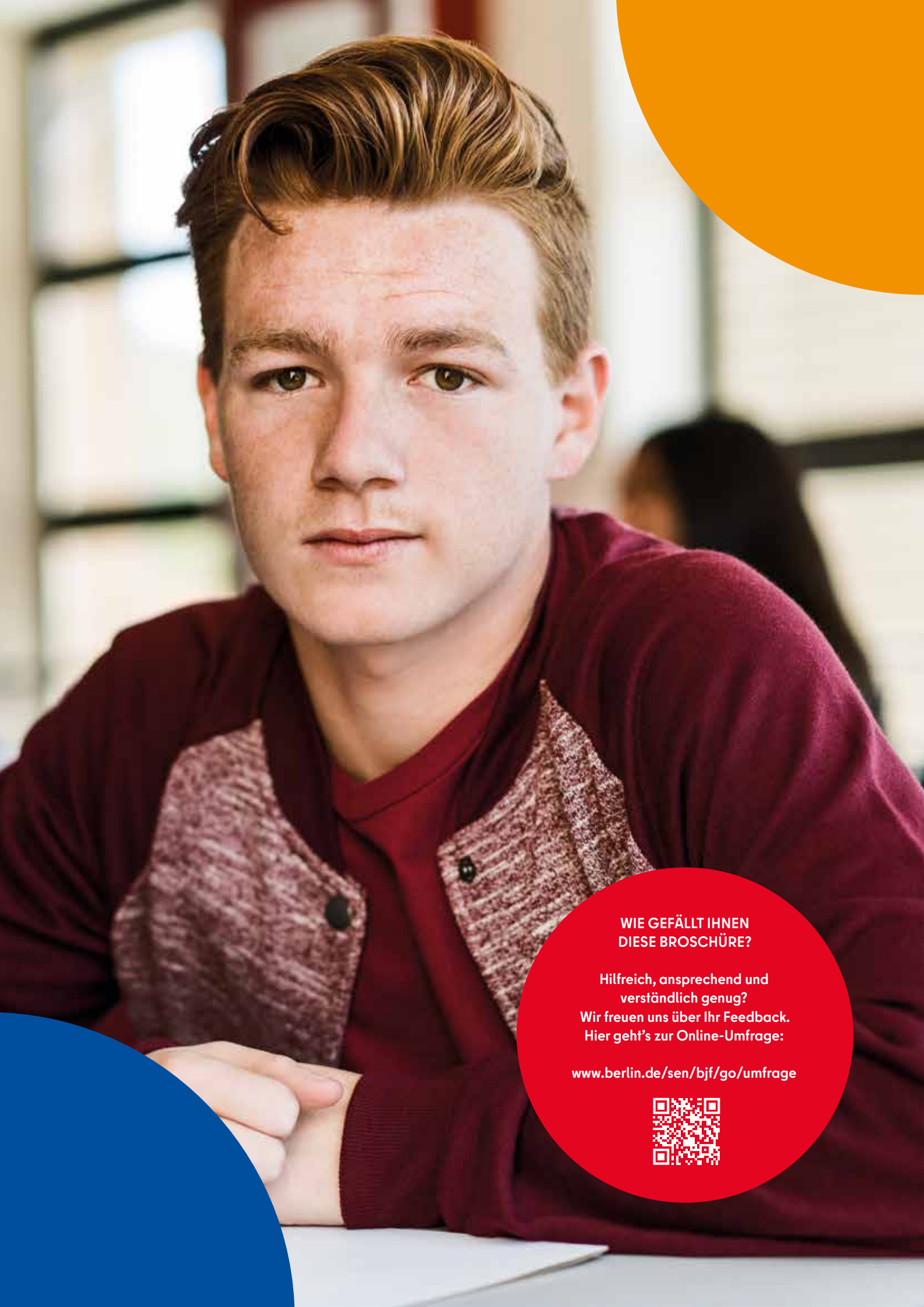
Nutzen Sie die vielfältigen Möglichkeiten und stellen Sie sich aktiv den Herausforderungen der gymnasialen Oberstufe. Eventuell kommt es dabei noch zu pandemiebedingten Einschränkungen - bitte informieren Sie sich über die im Heft aufgeführten Internetseiten über die aktuell geltenden Regeln und Maßnahmen.

Für Ihren Weg zur allgemeinen Hochschulreife und Ihre persönliche und berufliche Zukunft wünsche ich Ihnen viel Erfolg.

Es grüßt Sie herzlich

*Sandra Scheeres*





**WIE GEFÄLLT IHNEN  
DIESE BROSCHÜRE?**

Hilfreich, ansprechend und  
verständlich genug?  
Wir freuen uns über Ihr Feedback.  
Hier geht's zur Online-Umfrage:

[www.berlin.de/sen/bjf/go/umfrage](http://www.berlin.de/sen/bjf/go/umfrage)



# INHALT

<b>DIE GYMNASIALE OBERSTUFE</b>	<b>4</b>
Aufbau der gymnasialen Oberstufe	4
Dauer der gymnasialen Oberstufe	7
Auslandsaufenthalt	9
<b>EINFÜHRUNGSPHASE</b>	<b>10</b>
Jahrgangsstufe 10 am Gymnasium	10
Jahrgangsstufe 11 bei den anderen Schularten	10
<b>QUALIFIKATIONSPHASE</b>	<b>14</b>
Leistungs- und Grundkurse	15
Leistungsbewertung	17
Zulassung zur Abiturprüfung	18
<b>FÄCHER UND KURSE</b>	<b>20</b>
Aufgabenfelder	21
Fremdsprachen	22
Prüfungsfächer	25
Anleitung zur Fächer- und Kurswahl	26
Checkliste zur Fächer- und Kurswahl	31
Häufig gestellte Fragen	32
<b>ABITURPRÜFUNG</b>	<b>34</b>
Schriftliche Prüfungen	34
Mündliche Prüfung	34
Fünfte Prüfungskomponente	35
<b>GESAMTQUALIFIKATION</b>	<b>36</b>
Berechnung der Abiturnote	37
<b>WEITER AUCH OHNE ABITUR</b>	<b>42</b>
<b>INFORMATION UND BERATUNG</b>	<b>44</b>
Glossar	47



# DIE GYMNASIALE OBERSTUFE

Beim Eintritt in die gymnasiale Oberstufe erwarten Sie viele neue Strukturen, Regelungen und Fächer- sowie Kursangebote. Im Oberstufenunterricht erweitern Sie sowohl Ihr Fachwissen als auch Ihre Allgemeinbildung aus der Sekundarstufe I.

Da das selbstständige Lernen und Arbeiten an Bedeutung gewinnt, vertiefen Sie auch Methoden-, Sozial- und Selbstkompetenzen wie Team-, Kommunikations- und Reflexionsfähigkeit sowie Verantwortungsbereitschaft.

Am Ende der gymnasialen Oberstufe legen Sie die Abiturprüfung ab, die zum Erwerb der allgemeinen Hochschulreife führt. Diese bildet die Basis für eine Berufsausbildung oder ein Studium.

## Aufbau der gymnasialen Oberstufe

Ihr Weg durch die gymnasiale Oberstufe dauert in der Regel drei Jahre. Am Gymnasium von Jahrgangsstufe 10 bis 12, bei allen anderen Schularten von Jahrgangsstufe 11 bis 13. Sie können Ihr Abitur also entweder nach 12 oder 13 Schuljahren erreichen.

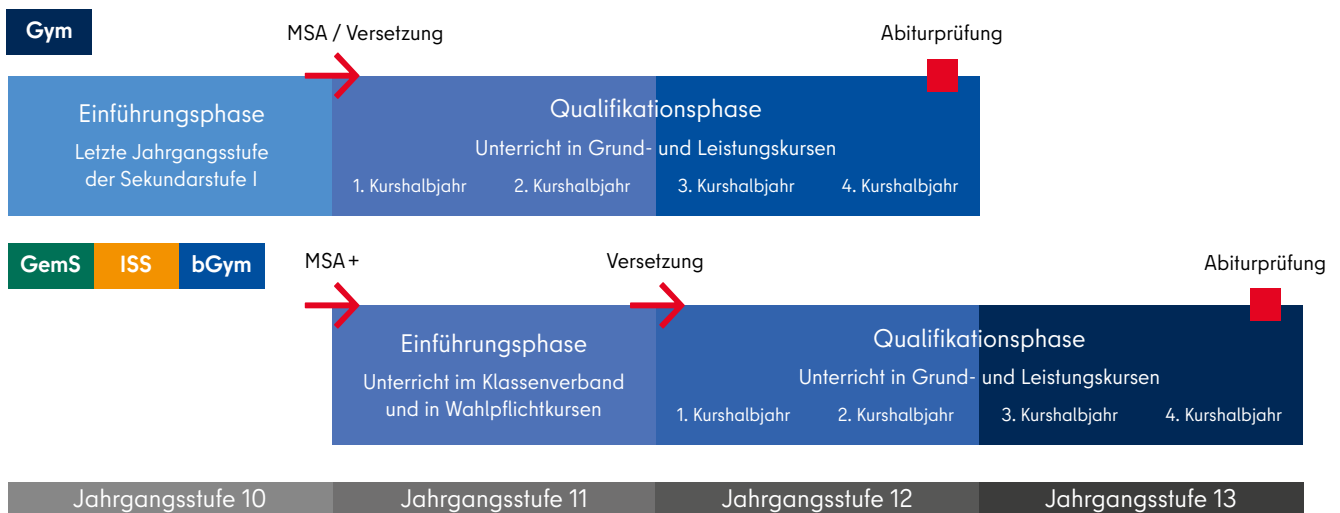
Die für die einzelnen Schularten geltenden Regelungen sind in dieser Broschüre wie folgt gekennzeichnet:

- Gym** Gymnasium (Abitur nach 12 Jahren)
- GemS** Gemeinschaftsschule (Abitur nach 13 Jahren)
- ISS** Integrierte Sekundarschule (Abitur nach 13 Jahren)
- bGym** Berufliches Gymnasium (Abitur nach 13 Jahren)

### VORAUSSETZUNGEN FÜR DEN BESUCH DER GYMNASIALEN OBERSTUFE

- Gym** Versetzung in Jahrgangsstufe 10: Sie ist die Einführungsphase sowie letztes Schuljahr der Sekundarstufe I und schließt mit dem mittleren Schulabschluss ab.
- GemS**  
**ISS**  
**bGym** Mittlerer Schulabschluss und Berechtigung zum Übergang in die gymnasiale Oberstufe





## Einführungsphase

Im ersten Jahr der gymnasialen Oberstufe besuchen Sie die Einführungsphase. Am Gymnasium ist dies die Jahrgangsstufe 10. Sie bildet zugleich den Abschluss der Sekundarstufe I und endet mit dem mittleren Schulabschluss (MSA).

Bei allen anderen Schularten durchlaufen Sie die Einführungsphase in der Jahrgangsstufe 11 – anschließend an den mittleren Schulabschluss.

## Qualifikationsphase

Bei allen vier Schularten folgt nach der Einführungsphase die Qualifikationsphase. Diese besteht aus zwei Schuljahren, also vier Kurshalbjahren.

Ein Großteil der in der Qualifikationsphase erbrachten schulischen Leistungen fließt in die spätere Abiturnote ein.

## Abiturprüfung

Am Ende der Qualifikationsphase legen Sie die Abiturprüfung in vier Prüfungsfächern und der fünften Prüfungskomponente ab. Von den vier Prüfungsfächern werden drei schriftlich und eines mündlich geprüft.

Die fünfte Prüfungskomponente erfolgt entweder in Form einer schriftlichen Ausarbeitung und Präsentation sowie eines Prüfungsgesprächs oder im Rahmen der Besonderen Lernleistung (BLL) als Hausarbeit mit Prüfungsgespräch.

## BERATUNG UND BEGLEITUNG

An jeder Schule mit gymnasialer Oberstufe gibt es mindestens eine Oberstufenkoordinatorin oder einen Oberstufenkoordinator.

Diese Lehrkräfte beraten Sie vor und in der gesamten Zeit der gymnasialen Oberstufe zu den allgemeinen und schulspezifischen Angeboten und Regeln.

Um alle Möglichkeiten an Ihrer Schule auszuschöpfen und die Vorgaben zu verstehen, besuchen Sie bitte die Informationsveranstaltungen Ihrer Schule und lassen Sie sich bei Bedarf beraten.

An Gymnasien sowie Gemeinschafts- und Integrierten Sekundarschulen beraten außerdem die Teams der Berufs- und Studienorientierung (BSO) in der Sekundarstufe I zum Übergang in die gymnasiale Oberstufe und später ins Berufsleben.

## Unterrichtspflicht

Nach zehn Schulbesuchsjahren haben Sie Ihre allgemeine Schulpflicht erfüllt. Die gymnasiale Oberstufe ab Jahrgangsstufe 11 besuchen Sie freiwillig. Mit der Entscheidung für den Besuch der gymnasialen Oberstufe verpflichten Sie sich, regelmäßig am Unterricht teilzunehmen.

Ist dies in Einzelfällen nicht möglich, zum Beispiel wegen Krankheit, müssen Sie dies der Schule nachvollziehbar begründen und ggf. nachweisen (ärztliches Attest).

**TIPP:** Pflegen Sie engen Kontakt zu Ihrer Schule, vor allem, wenn Sie den Unterricht öfter versäumen.

## Schul- oder Schulartwechsel

Ein Wechsel der Schule und auch der Schulart ist möglich

- zu Beginn der Einführungsphase,
- zu Beginn der Qualifikationsphase,
- in begründeten Ausnahmefällen auch während der Qualifikationsphase.

**TIPP:** Sollten Sie die Schule oder Schulart wechseln wollen, lassen Sie sich möglichst am Ende des ersten Halbjahrs der Jahrgangsstufe 10 von Ihrer Schule beraten.



## Dauer der gymnasialen Oberstufe

In den meisten Fällen durchlaufen Sie die gymnasiale Oberstufe in drei Schulbesuchsjahren.

### Einmal wiederholen

Es ist möglich, eines dieser drei Jahre einmal zu wiederholen, so dass sich die Verweildauer in der gymnasialen Oberstufe auf vier Jahre verlängert. Dies kann zwei Gründe haben:

- Eine Wiederholung ist notwendig, wenn Ihre Leistungen in einem der Jahre nicht ausreichen. In diesem Fall werden Sie von Ihrer Schule vorher sorgfältig beraten.
- Sie beantragen die freiwillige Wiederholung eines Jahrs, um Ihre bisher erzielten Ergebnisse zu verbessern. Auch hierzu berät Sie Ihre Schule, die auch über Ihren Antrag entscheidet.

## Zweite Chance beim Abitur

Zusätzlich haben Sie die Möglichkeit, das letzte Jahr der gymnasialen Oberstufe zu wiederholen, sollten Sie die Abiturprüfung (insgesamt fünf Einzelprüfungen) nicht bestanden haben oder nicht zur Prüfung zugelassen werden. Daraus ergibt sich eine Höchstverweildauer in der gymnasialen Oberstufe von fünf Jahren.

**Die beiden folgenden Fälle sind zusätzlich zu beachten:**

- Für den Fall, dass die Wiederholung eines Jahrs aufgrund einer längeren Erkrankung erforderlich wird, berät Sie Ihre Schule individuell.

### Gym

- Sollten Sie am Gymnasium die Jahrgangsstufe 10 (und ggf. die Prüfungen zum mittleren Schulabschluss) wiederholen müssen, gilt dies als Wiederholung innerhalb der Sekundarstufe I. Eine solche Wiederholung wird nicht auf die Verweildauer in der gymnasialen Oberstufe angerechnet. Ihre Schule berät Sie auch hier.



## Verweildauer in der gymnasialen Oberstufe

		Gymnasiale Oberstufe					
		Jahre	1 (Sek I)	2	3	4	5
<b>Gym</b>	Normalfall	E-Phase Jgst. 10	Qualifikationsphase 1   2   3   4 Abi				
<b>Gym</b>	Zurücktreten	E-Phase Jgst. 10	Qualifikationsphase 1   2   1   2   3   4 Abi				
<b>Gym</b>	Abiturprüfung wiederholen	E-Phase Jgst. 10	Qualifikationsphase 1   2   3   4   3   4 Abi				
<b>Gym</b>	Zurücktreten und Abiturprüfung wiederholen	E-Phase Jgst. 10	Qualifikationsphase 1   2   1   2   3   4 Abi   3   4 Abi				

		Gymnasiale Oberstufe						
		Jahre	1	2	3	4	5	
<b>GemS</b>   <b>ISS</b>   <b>bGym</b>	Normalfall	E-Phase Jgst. 11	Qualifikationsphase 1   2   3   4 Abi					
<b>GemS</b>   <b>ISS</b>   <b>bGym</b>	Einführungsphase wiederholen	E-Phase Jgst. 11	E-Phase Jgst. 11		Qualifikationsphase 1   2   3   4 Abi			
<b>GemS</b>   <b>ISS</b>   <b>bGym</b>	1./2. Kurshalbjahr wiederholen	E-Phase Jgst. 11	Qualifikationsphase 1   2   1   2   3   4 Abi					
<b>GemS</b>   <b>ISS</b>   <b>bGym</b>	1./2. Kurshalbjahr und Abiturprüfung wiederholen	E-Phase Jgst. 11	Qualifikationsphase 1   2   1   2   3   4 Abi   3   4 Abi					
<b>GemS</b>   <b>ISS</b>   <b>bGym</b>	Einführungsphase und Abiturprüfung wiederholen	E-Phase Jgst. 11	E-Phase Jgst. 11		Qualifikationsphase 1   2   3   4 Abi   3   4 Abi			

E-Phase = Einführungsphase

Die gymnasiale Oberstufe dauert in der Regel drei Jahre. Ein freiwilliger oder erforderlicher Rücktritt und die Wiederholung einer nicht bestandenen Abiturprüfung können eine Höchstverweildauer von bis zu fünf Jahren ergeben. (■ kennzeichnet beispielhaft wiederholte Kurshalbjahre)



**Interesse an einem Auslandsaufenthalt ?**

Dann sprechen Sie frühzeitig mit Ihren Eltern und Ihrer Schulleitung, die Sie zu den verschiedenen Möglichkeiten und den Voraussetzungen für eine etwaige Anerkennung Ihrer Leistungen berät.

## Auslandsaufenthalt

Sprachkenntnisse und interkulturelle Kompetenzen vertiefen – ein Auslandsaufenthalt in der gymnasialen Oberstufe trägt auf unterschiedliche Weise zur persönlichen Weiterentwicklung bei. Dabei gibt es verschiedene Möglichkeiten, einen solchen Auslandsaufenthalt durchzuführen. Grundbedingung ist in jedem Fall, dass Sie während Ihrer Zeit im Ausland eine Schule besuchen.

Sie wollen nach der 10. Jahrgangsstufe einige Zeit an einer Schule im Ausland verbringen? Ihre Schule kann Sie dafür beurlauben – den mittleren Schulabschluss und Ihre Versetzung in die Jahrgangsstufe 11 vorausgesetzt.

Nach Ihrer Rückkehr steigen Sie zusammen mit dem nachfolgenden Schülerjahrgang in das neue Schuljahr ein und besuchen das 1. Kurshalbjahr der Qualifikationsphase (Gymnasium) oder die Einführungsphase (Gemeinschaftsschule, Integrierte Sekundarschule oder berufliches Gymnasium). Das im Ausland verbrachte Schuljahr wird nicht auf Ihre Verweildauer in der gymnasialen Oberstufe angerechnet.

### Auslandsaufenthalt ohne Verlängerung der Schulbesuchszeit

GemS ISS

Auf Ihren Antrag hin kann die Schulleitung entscheiden, dass Sie nach Ihrem Auslandsaufenthalt nicht die Einführungsphase durchlaufen, sondern direkt in die Qualifikationsphase eintreten. In diesem Fall bleiben Sie also in Ihrem bisherigen Schülerinnenjahrgang.

Die Entscheidung erfolgt nach Ihrer Rückkehr auf Grundlage einer vor Ihrer Abreise ausgesprochenen Einschätzung der Lehrkräfte, die Sie in Jahrgangsstufe 10 unterrichtet haben, sowie unter Anerkennung der im Ausland erbrachten Leistungen.

Gym

In Ausnahmefällen ist auch am Gymnasium ein Auslandsjahr in der Einführungsphase, also in Jahrgangsstufe 10, möglich. In diesem Fall erwerben Sie nicht den mittleren Schulabschluss. Stattdessen können Sie auf Probe in die Qualifikationsphase aufgenommen werden.

Das 1. Kurshalbjahr dient dann als Probezeit. Wenn Sie diese bestehen, dürfen Sie die Qualifikationsphase weiterhin besuchen. Anderenfalls müssen Sie in die Jahrgangsstufe 10 zurücktreten und den mittleren Schulabschluss absolvieren.

Ihre Schule berät Sie vor Ihrer Entscheidung sorgfältig, zum Beispiel über die Bedingungen in der Probezeit sowie eventuell über die Pflicht, Fächer der Sekundarstufe I durch das Versäumen der Jahrgangsstufe 10 in der Qualifikationsphase weiterhin zu belegen.

**TIPP:** Prüfen Sie vor Ihrer Entscheidung, welche Möglichkeiten und Freiheiten in Ihrem Alter in Jahrgangsstufe 10 im aufnehmenden Land bestehen und welche (noch) nicht.

bGym

An einem beruflichen Gymnasium müssen Sie die Einführungsphase in jedem Fall besuchen. Denn für die Abiturprüfung in mindestens einem neu aufgenommenen Fach müssen Sie dieses Fach auch in der Einführungsphase belegt haben.

# EINFÜHRUNGSPHASE

In der gymnasialen Oberstufe gestalten Sie Ihre Schullaufbahn individuell nach eigenen Schwerpunkten, Interessen und Neigungen. Den Rahmen für Ihre Auswahl bilden festgelegte Aufgabenfelder, das Fächerangebot an Ihrer Schule und Belegverpflichtungen in bestimmten Fächern.

Grundlegende Entscheidungen treffen Sie bereits in der Einführungsphase - am Gymnasium in Jahrgangsstufe 10, an der Integrierten Sekundar- und Gemeinschaftsschule sowie am beruflichen Gymnasium in Jahrgangsstufe 11.

Die Einführungsphase dient als Vorbereitung auf die Qualifikationsphase. Informationsveranstaltungen an Ihrer Schule liefern Ihnen Details zur Qualifikationsphase und zur Wahl der für Sie, die Abiturprüfung und Gesamtqualifikation relevanten Kurse.

Ihre Oberstufenkoordinatorin unterstützt Sie bei Ihrer Kurswahl und prüft diese auf formale Korrektheit.

## Jahrgangsstufe 10 am Gymnasium

Gym

Die Jahrgangsstufe 10 ist sowohl die letzte Klasse der Sekundarstufe I als auch die Einführungsphase der gymnasialen Oberstufe.

Sie dürfen keine Fächer abwählen, können aber ggf. ein Wahlpflichtfach hinzunehmen. Sie lernen - die Wahlpflichtfächer ausgenommen - weiterhin im Klassenverband.

Am Ende der Jahrgangsstufe 10 legen Sie die Prüfungen zum mittleren Schulabschluss (MSA) ab.

Mit Bestehen des MSA sowie Ihrer Versetzung wechseln Sie am Ende der Jahrgangsstufe 10 (Einführungsphase) in die Qualifikationsphase.

## Jahrgangsstufe 11 bei den anderen Schularten

GemS ISS bGym

Der Unterricht erfolgt sowohl im Klassenverband als auch in Kursen. Je nach Schulangebot können Sie dasselbe Fach sowohl im Pflicht- als auch im Wahlpflichtbereich belegen.

### Pflichtunterricht

Der für alle Schüler verbindliche Pflichtunterricht ist in der Stundentafel festgelegt.

### Wahlpflicht- und Wahlunterricht

Je nach Schule können Sie hier unterschiedliche Kurse wählen.

Um ein bestimmtes Fach wie Darstellendes Spiel oder Informatik als Prüfungsfach zu wählen, müssen Sie es bereits in der Einführungsphase sowie durchgängig in der Qualifikationsphase belegen. Hierzu berät Sie Ihre Schule.





## Pflichtbelegung in der Einführungsphase

Pflichtfächer	GemS	ISS	bGym
Deutsch	ja		
Fortgesetzte Fremdsprache	ja		
2. Fremdsprache - begonnen nach Jahrgangsstufe 7	ja, wenn keine 2. Fremdsprache von Jahrgangsstufe 7-10 besucht wurde		
2. Fremdsprache - begonnen nach Jahrgangsstufe 11	ja, wenn keine 2. Fremdsprache von Jahrgangsstufe 7-10 besucht wurde		
Ein künstlerisches Fach: Musik, Bildende Kunst oder Darstellendes Spiel	ja	nein, aber in der Regel wählbar im Wahlpflicht- oder Wahlbereich	
Geschichte	ja, in Kombination mit Politikwissenschaft		
Ein weiteres gesellschaftswissenschaftliches Fach	ja	an den meisten Schulen - je nach Fachrichtung	
Mathematik	ja		
Physik	ja - und zwar mindestens zwei von drei Naturwissenschaften		
Chemie			
Biologie			
Sport	ja	abhängig von der Fachrichtung der Schule - wählbar im Wahlpflicht- oder Wahlbereich	
Weitere Fächer	nicht im Pflichtbereich		ja, abhängig von der Fachrichtung der Schule
Wahlpflichtfächer	ja, in der Regel zwei gewählte Fächer aus dem Schulangebot		ja, vor allem in der Fachrichtung der Schule
Wahlfächer	ja, in der Regel ein weiteres Fach aus dem Schulangebot		
Weitere Angebote	ggf. weitere außerunterrichtliche Angebote		

## Leistungsbewertung

In der Einführungsphase wird das Notensystem durch ein Punktesystem ergänzt. Die Punkte verdeutlichen dabei die Notentendenzen (z. B. 2+, 2, 2-) in Klausuren und auf dem Zeugnis.

Punkte Einführungsphase	15	14	13	12	11	10	9	8	7	6	5	4	3	2	1	0
Noten	+ 1 -		+ 2 -		+ 3 -		+ 4 -		+ 5 -		6					
Notenstufen	sehr gut			gut			befriedigend			ausreichend			mangelhaft		ungenügend	

Als „nicht ausreichend“, also als Leistungsausfall, zählen in der Einführungsphase 3 Punkte / Note 5+ oder schlechter. In der Qualifikationsphase gelten bereits 4 Punkte / Note 4- als Leistungsausfall.

## Versetzung in die Qualifikationsphase

Am Ende der Einführungsphase entscheidet die Klassenkonferenz anhand der Jahrgangsnoten über die Versetzung in die zweijährige Qualifikationsphase.

Sie werden in die Qualifikationsphase versetzt, wenn Sie

- in höchstens einem Fach weniger als 4 Punkte erreicht haben oder
- in höchstens zwei Fächern weniger als 4 Punkte – davon höchstens eines mit 0 Punkten/Note 6 – erreicht haben und einen Ausgleich vorweisen können.

## Noten ausgleichen

Als Ausgleich gelten zwei Fächer, in denen mindestens 7 Punkte/Note 3- erreicht wurden. Nur eines dieser Fächer darf Musik, Bildende Kunst, Darstellendes Spiel oder Sport sein.

Zudem darf ein Fach nur einmal als Ausgleich herangezogen werden, wenn es sowohl im Pflicht- als auch im Wahlpflichtbereich belegt wurde.

Sollten Sie nicht in die Qualifikationsphase versetzt werden, müssen Sie die Einführungsphase wiederholen. Diese Wiederholung wird auf die Verweildauer in der gymnasialen Oberstufe angerechnet.

### VERSETZUNG – JA ODER NEIN?

#### Beispiele

- Fabian hat in Englisch die Note 5 (2 Punkte). Ansonsten liegen alle Noten bei ausreichend, so dass ein Ausgleich nicht nötig ist. Fabian wird in die Qualifikationsphase versetzt.
- Sibel hat in Geografie 0 Punkte und in Französisch 3 Punkte bekommen. Sie gleicht dies durch die Fächer Englisch und Geschichte mit je 9 Punkten aus und wird versetzt.
- Finn hat in Mathematik und Physik 3 Punkte erreicht. Diese kann er ausgleichen durch 11 Punkte in Sport und entweder 7 Punkte in Deutsch oder im Wahlpflichtkurs Deutsch. Da die restlichen Noten ausreichend sind, wird Finn versetzt.
- Melek hat nach langem Krankenhausaufenthalt die Versetzung knapp verpasst. Weil die Leistungsentwicklung im 2. Halbjahr positiv war, kann die Klassenkonferenz sie trotzdem versetzen.
- Jonas hat in Deutsch, Geschichte und Chemie 3 Punkte erreicht. Die übrigen Noten liegen bei 1 oder 2. Er wird trotzdem nicht in die Qualifikationsphase versetzt, da höchstens zwei Ausfälle bei hinreichendem Ausgleich zulässig sind.
- Sofia hat in zwei Fächern 0 Punkte erhalten. Sie wird nicht versetzt.



# QUALIFIKATIONSPHASE

Am Gymnasium werden Sie nach Jahrgangsstufe 10 in die Qualifikationsphase versetzt. An der Integrierten Sekundar- und Gemeinschaftsschule sowie am beruflichen Gymnasium beginnt die Qualifikationsphase in Jahrgangsstufe 12.



In der Qualifikationsphase wird zwischen Leistungs- und Grundkursen sowie Zusatzkursen unterschieden. Die Leistungs- und Grundkurse variieren beim Umfang der Themen und in der Intensität ihrer Behandlung.

In den Zusatzkursen mit 3 oder 2 Wochenstunden können Sie Ihr Wissen erweitern und weitere Fähigkeiten über den fachbezogenen Unterricht hinaus erwerben. Ihre Schule informiert und berät Sie zu den jeweiligen Angeboten.

## Leistungs- und Grundkurse

	Leistungskurse	Grundkurse
<b>Anzahl der zu wählenden Fächer</b>	2 Fächer in Leistungskursen*	weitere Fächer in Grundkursen unter Beachtung der Mindestzahl (siehe nachfolgende Tabelle)
<b>Anzahl der Wochenstunden pro unterrichtetem Kurs</b>	5 Wochenstunden	3 Wochenstunden 4 Wochenstunden in einer neu beginnenden Fremdsprache 2 Wochenstunden in Sport-Praxis
<b>Anzahl der Klausuren pro Kurs und Kurshalbjahr</b>	2 Klausuren pro Kurshalbjahr im 4. Kurshalbjahr 1 Klausur	1 Klausur pro Kurshalbjahr in Sport-Praxis keine Klausur
<b>Gewichtung der Punkte für die Gesamtqualifikation</b>	doppelte Gewichtung der erreichten Punkte	einfache Gewichtung der erreichten Punkte

\* Sollte Ihre Schule am Modell „3 Leistungskurse“ teilnehmen, erläutert Ihnen Ihr Oberstufenkoordinator die dafür geltenden Regeln. Für Bildungsgänge an Schulen besonderer pädagogischer Prägung gelten ggf. zusätzliche Regelungen.

## Mindestzahl an zu belegenden und einzubringenden Kursen

	Gym	GemS ISS bGym
<b>In der Qualifikationsphase müssen so viele Kurse belegt werden: (Regelfall)</b>	8 Leistungskurse = 2 Leistungskursfächer pro Kurshalbjahr 4 Grundkurse in Sport-Praxis	
	28 weitere Grundkurse	22 weitere Grundkurse
	insgesamt 40 Kurse	insgesamt 34 Kurse
<b>In die Gesamtqualifikation müssen so viele Kurse eingebracht werden:</b>	8 Leistungskurse 24 Grundkurse	
	insgesamt 32 Kurse	



### Gym

Sie müssen 8 Kurse mehr belegen, als Sie in die Gesamtqualifikation einbringen dürfen.

### GemS ISS bGym

Sie müssen 2 Kurse mehr belegen, als Sie in die Gesamtqualifikation einbringen dürfen.

**TIPP:** Weil Sie nur eine bestimmte Zahl an Kursen mit einem Ergebnis schlechter als 5 Punkte/Note 4 einbringen dürfen, sollten Sie ein bis zwei Kurse mehr belegen als gefordert.

## Abweichungen vom Regelfall

Ihre Schule berät Sie bei Abweichungen vom Regelfall, zum Beispiel beim Beginn einer neuen Fremdsprache in der gymnasialen Oberstufe oder bei gewählten Zusatzkursen mit nur zwei Wochenstunden.

## Belegen und Einbringen von Kursen

Folgende Kurse müssen Sie in der Qualifikationsphase belegen und in die Gesamtqualifikation einbringen:

- alle Leistungskurse,
- alle Grundkurse des 3. und 4. Prüfungsfachs,
- mindestens das letzte Kurshalbjahr im Referenzfach der fünften Prüfungskomponente,
- Kurse in Fächern mit allgemeiner Beleg- und Einbringverpflichtung.

### BEACHTEN SIE DIE UNTERSCHIEDUNG FOLGENDER BEGRIFFE

→ **Einen Kurs zu belegen,**  
heißt, ihn regelmäßig zu besuchen. Wird ein Kurs mit 0 Punkten/Note 6 bewertet, gilt er nachträglich als „nicht belegt“.

→ **Einen Kurs einzubringen,**  
bedeutet, dass die in diesem Kurs erreichten Punkte in die Abiturnote einfließen.

## Leistungsbewertung

Das Ergebnis eines Kurses setzt sich aus Ihren erbrachten Leistungen zusammen.

Im Unterricht zu erbringende Leistungen sind beispielsweise

- mündliche Beiträge zu Unterrichtsinhalten,
- Versuchsbeschreibungen und -auswertungen,
- Präsentationen,
- Klausuren,
- Referate,
- Projektausarbeitungen usw.

Ihre Lehrkräfte informieren Sie regelmäßig über Ihren Leistungsstand. Lassen Sie sich bei Bedarf auch zu den Möglichkeiten beraten, wie Sie Ihre Leistung ggf. steigern können.

Das Notensystem von 1 – 6 wird in der Qualifikationsphase durch ein Punktesystem von 15 – 0 Punkten ergänzt.

Die Schüler an Integrierten Sekundar- und Gemeinschaftsschulen sowie beruflichen Gymnasien kennen das Punktesystem bereits aus der Einführungsphase.

In der Einführungsphase galt eine Leistung von 4 Punkten/ Note 4- als ausreichend, also nicht als Leistungsausfall.

In der Qualifikationsphase sind in einem Kurs mindestens 5 Punkte/ Note 4 erforderlich, damit das Kursergebnis nicht als Leistungsausfall zählt.

Punkte Qualifikationsphase	15	14	13	12	11	10	9	8	7	6	5	4	3	2	1	0
Noten	+ 1 -			+ 2 -			+ 3 -			+ 4 -			+ 5 -			6
Notenstufen	sehr gut			gut			befriedigend			ausreichend			mangelhaft			ungenügend

## Zeugnisse

Die Punkte der einbringpflichtigen Kurse, die neben den Noten in den vier Halbjahreszeugnissen der Qualifikationsphase ausgewiesen sind, fließen ebenso wie die Ergebnisse der Abiturprüfung in die Gesamtqualifikation ein.

## Note 6 als echtes Problem

Kurse, die in der Qualifikationsphase mit 0 Punkten/ Note 6 abgeschlossen werden, gelten als „nicht belegt“ und bleiben in der Gesamtqualifikation unberücksichtigt.

Handelt es sich dabei um Kurse, die verpflichtend zu belegen sind, zum Beispiel in Deutsch, Mathematik, Sport, ist sogar ein Rücktritt in den nachfolgenden Schülerinnenjahrgang erforderlich, um den jeweiligen Kurs zu wiederholen. Dadurch geht ein ganzes Jahr verloren.

## Rücktritt ist Neubeginn

Bei jedem Rücktritt in den nachfolgenden Schülerjahrgang verfallen alle Leistungsbewertungen der beiden zuvor besuchten Halbjahre. Sie beginnen dann wieder von vorn.

## Nachteilsausgleich

Manche Schülerinnen können ihre Leistungsfähigkeit nicht in der gewünschten Form darstellen. Wurde ihnen zum Beispiel ein sonderpädagogischer Förderbedarf oder eine fortdauernde starke psychische oder körperliche Beeinträchtigung bescheinigt, lässt sich dies durch verschiedene Maßnahmen ausgleichen. Dazu zählt zum Beispiel mehr Zeit für die Bearbeitung von Aufgaben.

Diese Form der Unterstützung nennt sich Nachteilsausgleich. Über Art und Umfang entscheidet die Schulleitung auf Empfehlung der Jahrgangskonferenz und des Schulpsychologischen und Inklusionspädagogischen Beratungs- und Unterstützungszentrums (SIBUZ).

Das fachliche Anforderungsniveau und der Aufgabenumfang werden dabei gewahrt. Im Zeugnis wird der Nachteilsausgleich nicht vermerkt.

## Notenschutz

Hilft der Nachteilsausgleich nicht weiter, ist es möglich, auf eine Bewertung in abgrenzbaren Teilbereichen einzelner Fächer zu verzichten. In der gymnasialen Oberstufe gilt dies ggf. bei Beeinträchtigungen in folgenden Bereichen:

- körperlich-motorisch,
- beim Sprechen,
- durch eine Sinnesschädigung,
- beim Lesen und in der Rechtschreibung oder
- durch Autismus.

Der Notenschutz erfolgt nur auf Antrag durch die Erziehungsberechtigten oder den volljährigen Schüler. Art und Umfang des Notenschutzes sind im Zeugnis ausgewiesen.

→ **Ausführliche Informationen zum Nachteilsausgleich und Notenschutz finden Sie unter anderem in der Verordnung über die gymnasiale Oberstufe (VO-GO) oder in der Sonderpädagogikverordnung (SopädVO).**

## Zulassung zur Abiturprüfung

Am Ende des 4. Kurshalbjahrs entscheidet die Schule darüber, ob Sie zur Abiturprüfung, bestehend aus fünf Einzelprüfungen, zugelassen werden.

Die Schule teilt Ihnen Ihre Noten des 4. Kurshalbjahrs sowie die Entscheidung über Ihre Zulassung kurz vor Beginn der Abiturprüfungen mit.

**Für die Zulassung zum Abitur müssen Sie folgende Bedingungen erfüllen:**

### LEISTUNGSKURSE

- 8 Leistungskurse einbringen
- 6 von 8 Leistungskursen mit je einem Ergebnis von mindestens 5 Punkten / Note 4, also maximal 2 Leistungsausfälle
- kein Leistungskurs mit 0 Punkten / Note 6 abgeschlossen

### GRUNDKURSE

- genau 24 Grundkurse einbringen
- 20 von 24 Grundkursen mit je einem Ergebnis von mindestens 5 Punkten / Note 4, also maximal 4 Leistungsausfälle
- kein beleg- und einbringpflichtiger Grundkurs mit 0 Punkten / Note 6 abgeschlossen

## Rücktritt von der Abiturprüfung

Zu diesem Zeitpunkt können Sie letztmalig freiwillig von der Abiturprüfung zurücktreten. Einen solchen Rücktritt müssen Sie oder Ihre Erziehungsberechtigten bei der Schule beantragen.

→ **Lassen Sie sich bitte vorher von Ihrer Schulleitung und Ihrem Oberstufenkoordinator beraten.**



1 bis 2 Schüler\*innen pro Klasse kümmern sich Zuhause um einen kranken Angehörigen. In Berlin sind das 29.000 junge Menschen. Sie helfen beim Essen, Anziehen, Waschen oder schmeißen den Haushalt. Weil keiner darüber spricht, bleibt dies oft im Verborgenen.



GEHT ES DIR ÄHNLICH WIE LAILA? DANN BIST DU NICHT ALLEIN. WIR SIND GERNE FÜR DICH DA.



# KEEPING UP WITH THE CAREDASHIANS

LAILA KÜMMERT SICH RUND UM DIE UHR UM IHRE GESCHWISTER, WEIL IHR VATER SCHWER KRANK IST UND OFT TAGELANG NICHT AUS DEM BETT KOMMT.



WIR BERATEN BETROFFENE JUGENDLICHE, JUNGE ERWACHSENE, FAMILIEN UND ELTERN. WIR HÖREN ZU UND UNTERSTÜTZEN – PERSÖNLICH ODER ANONYM PER ONLINEBERATUNG.

[www.echt-unersetzlich.de](http://www.echt-unersetzlich.de)

WhatsApp: 0157 80 60 27 60



ECHT UNERSETZLICH

Unterstützt durch:



Hinweis: Die dargestellten Personen stehen in keinem realen Zusammenhang zu den beschriebenen Fällen.



# FÄCHER UND KURSE

Vor dem Wechsel in die Qualifikationsphase müssen Sie Ihrer Schule rechtzeitig die von Ihnen gewünschten Leistungs- und Grundkurse mitteilen.

Um herauszufinden, welche Fächer am besten zu Ihren Interessen und Begabungen sowie Studien- oder Berufswünschen passen, können folgende Fragen hilfreich sein:

- Für welche Fächer können Sie sich begeistern?
- Wie gut waren bisher Ihre Noten – auch im Hinblick auf Ihre schriftliche und mündliche Leistung?
- Wie schätzen Sie selbst Ihre Fähigkeiten ein?
- Welche Stärken, die Sie in Freizeitaktivitäten oder Hobbys einsetzen, könnten Ihnen die Kurswahl erleichtern?
- Welche Ergebnisse der Potenzialanalyse, die oft im Rahmen der Berufsorientierung an Schulen durchgeführt wird, könnten hilfreich für Ihre Entscheidungen sein?
- Welcher Beruf interessiert Sie besonders? Bedarf es für die Ausbildung oder das Studium bestimmter Kenntnisse, wie zum Beispiel Fremdsprachen?

Das Fächerangebot an den einzelnen Schulen variiert aus verschiedenen Gründen:

- Vielzahl an möglichen Fächern,
- besondere fachliche Ausrichtung,
- im Fach Sport: Einrichtung von Theorie- sowie Praxis-Kursen in verschiedenen, aber nicht allen Sportarten.


Die Fächer Religion oder Weltanschauungsunterricht werden – konfessionelle Privatschulen ausgenommen – nicht als Regelfach, sondern zusätzlich angeboten.

Jedes Aufgabenfeld muss bei der Wahl der Prüfungsfächer mindestens einmal vertreten sein.

## Aufgabenfelder

Viele Fächer der gymnasialen Oberstufe kennen Sie aus Ihren Jahren in der Sekundarstufe I, einige kommen neu hinzu. Alle Fächer (mit Ausnahme von Sport und einigen in Zusatzkursen angebotenen Fächern) werden drei Aufgabenfeldern zugeordnet:

- **Aufgabenfeld I** sprachlich-literarisch-künstlerisch
- **Aufgabenfeld II** gesellschaftswissenschaftlich
- **Aufgabenfeld III** mathematisch-naturwissenschaftlich-technisch





 	<b>Aufgabenfeld I</b> (sprachlich-literarisch-künstlerisch)	Deutsch, Englisch, Französisch, Italienisch, Spanisch, Polnisch, Portugiesisch, Neu-Griechisch, Russisch, Türkisch, Japanisch, Chinesisch, Latein, Alt-Griechisch, Musik, Bildende Kunst, Darstellendes Spiel
 	<b>Aufgabenfeld II</b> (gesellschaftswissenschaftlich)	Geschichte, Politikwissenschaft, Geografie, Sozialwissenschaften, Psychologie, Philosophie, Wirtschaftswissenschaft (nicht am bGym), Recht
	<b>Zusätzliche Fächer</b>	Pädagogik, Projektmanagement, Rechnungswesen und Controlling, Volks- und Betriebswirtschaftslehre
 	<b>Aufgabenfeld III</b> (mathematisch-naturwissenschaftlich-technisch)	Mathematik, Physik, Chemie, Biologie, Informatik
	<b>Zusätzliche Fächer</b>	Architektur, Biologielaorttechnik, Biologietechnik, Biotechnologie, Chemielabortechnik, Chemietechnik, Elektrotechnik, Ernährung, Erneuerbare Energien, Gestaltungstechnik, Gestaltungs- und Medientechnik, Gesundheit, Informationstechnik, Medientechnik, Medizininformatik, Physiklabortechnik, Physiktechnik, Umwelttechnik, Technik und Management, Technische Informatik, Wirtschaftsinformatik

## Fremdsprachen

In der gymnasialen Oberstufe müssen Sie mindestens eine Fremdsprache in allen vier Kurshalbjahren der Qualifikationsphase belegen und einbringen.

Diese Verpflichtung können Sie mit jeder Fremdsprache erfüllen, die Sie spätestens in Jahrgangsstufe 9 begonnen und durchgängig belegt haben.

### Zweite Fremdsprache (Beginn ab Jahrgangsstufe 8 oder später)

- Haben Sie Ihre zweite Fremdsprache erst in Jahrgangsstufe 8 oder 9 begonnen, müssen Sie diese bis zum Ende des 2. Kurshalbjahrs belegen.
- Wurden Sie in der Sekundarstufe I in nur einer Fremdsprache unterrichtet? Dann müssen Sie spätestens in der Einführungsphase eine zweite Fremdsprache neu beginnen und bis zum Ende des 4. Kurshalbjahrs belegen.

→ Lassen Sie sich in beiden Fällen von Ihrer Oberstufenkoordinatorin beraten.

### Niveaustufen moderner Fremdsprachen

Das von Ihnen erreichte Sprachniveau auf der Grundlage des Gemeinsamen europäischen Referenzrahmens (GeR) wird Ihnen für moderne Fremdsprachen auf Ihrem Abitur- oder Abgangszeugnis bescheinigt.

Die Niveaustufen dienen als Maßstab für den Erwerb von Sprachkenntnissen und ermöglichen den Vergleich der verschiedenen europäischen Sprachzertifikate untereinander. Sie umfassen sechs Stufen - von A1 (Anfänger) bis C2 (Experten):

- A1** Anfänger
- A2** grundlegende Kenntnisse
- B1** fortgeschrittene Sprachverwendung
- B2** selbstständige Sprachverwendung
- C1** fachkundige Sprachkenntnisse
- C2** annähernd muttersprachliche Kenntnisse

## So erreichen Sie die nächsthöhere Niveaustufe

- Sie haben den Fremdsprachenunterricht durchgehend im gesamten Schuljahr besucht.
  - Im Zeugnis am Ende des jeweiligen Schuljahrs beträgt die Abschlussnote mindestens 5 Punkte/Note 4.
- **Über Sonderregelungen, zum Beispiel bei bilingualen Unterrichtsfächern, informiert Sie Ihre Schule.**

## Mögliche Sprachniveau-Abschlüsse pro Jahrgangsstufe

### Gym

Jahrgangsstufen	10	11	12	13
<b>1. Fremdsprache</b>	B1	B2	B2 / C1 Englisch B2 andere moderne Fremdsprachen	
<b>Weitere Fremdsprache(n)</b> (Beginn spätestens in Jahrgangsstufe 9)	B1	B1/B2	B2 / C1 Englisch B2 andere moderne Fremdsprachen	
<b>Neu begonnene Fremdsprache(n)</b>	A2	B1	B1/B2	

### GemS ISS

Jahrgangsstufen	10	11	12	13
<b>1. Fremdsprache</b>	A2 / B1 (GR-Niveau) B1 (ER-Niveau)	B1	B2	B2 / C1 Englisch B2 andere moderne Fremdsprachen
<b>Weitere Fremdsprache(n)</b> (Beginn spätestens in Jahrgangsstufe 9)	B1	B1	B1 / B2	B2 / C1 Englisch B2 andere moderne Fremdsprachen
<b>Neu begonnene Fremdsprache(n)</b>		A2	B1	B1 / B2

Wenn Sie Chinesisch oder Japanisch belegt haben, informiert Sie Ihre Schule darüber, welche Niveaustufen Sie in diesen beiden Fremdsprachen erreichen können.



## Latinum und Graecum

Die Sprachabschlüsse Latinum oder Graecum können Ihnen unabhängig vom Schulabschluss bescheinigt werden, wenn folgende Voraussetzungen erfüllt sind:

- Besuch des jeweiligen Unterrichts im erforderlichen zeitlichen Umfang,
- Note auf dem letzten Zeugnis Ihrer Pflichtzeit: mindestens 5 Punkte/ Note 4; sonst ggf. Verlängerung in der Qualifikationsphase möglich.

Kurse, die zum Latinum oder Graecum führen, müssen Sie nicht in die Gesamtqualifikation einbringen, sofern sie damit keine anderen Einbringverpflichtungen erfüllen.

## Latein ab Jahrgangsstufe 10 oder 11

Besuchen Sie den Lateinunterricht erst ab Jahrgangsstufe 10 oder 11, können Sie das Latinum erwerben, wenn Sie

- die Jahreswochenstundenzahl von 12 bis zum 4. Kurshalbjahr nicht unterschreiten und
- das Fach Latein als 4. Prüfungsfach (mündliche Abiturprüfung) belegen und mit mindestens 5 Punkten/Note 4 in der Prüfung wie auch in der Bewertung des vierten Kurshalbjahrs bestehen.

Sollten Ihre Schule Latein nicht als 4. Prüfungsfach anbieten, können Sie eine Ergänzungsprüfung zum Erwerb des Latinums ablegen.

Wenige Schulen bieten diese Prüfung ggf. auch zur Erlangung des Graecums bzw. Hebraicums an. Über Einzelheiten informiert Sie Ihre Schule.



### Altsprachlicher Bildungsgang

Für Schüler im altsprachlichen Bildungsgang mit Latein ab Klasse 5 gelten aufgrund des besonderen Profils der besuchten Schule Sonderregelungen. Dazu berät Sie Ihre Schule.

## Bedingungen für den Erwerb des Latinums/Graecums

Unterrichtsfach	Beginn ab Jahrgangsstufe	Latinum/Graecum
<b>Latein</b>	5	Ende Jahrgangsstufe 10
	7	Ende 2. Kurshalbjahr
	8 oder 9	Ende 4. Kurshalbjahr
	10 oder 11	Ende 4. Kurshalbjahr mit Latein als bestandenem 4. Prüfungsfach oder nach erfolgreicher Ergänzungsprüfung
<b>Alt-Griechisch</b>	8 oder 9	als Leistungskursfach: Ende 2. Kurshalbjahr als Grundkursfach: Ende 4. Kurshalbjahr

# Prüfungsfächer

Bei Ihrer Kurswahl legen Sie vor allem die Fächer fest, in denen Sie eine Abiturprüfung ablegen wollen.

## 1. und 2. Leistungskursfach

In beiden Leistungskursfächern, auch 1. und 2. Prüfungsfach genannt, legen Sie je eine schriftliche Abiturprüfung ab.

## 3. und 4. Prüfungsfach

Diese beiden Prüfungsfächer wählen Sie aus den von Ihnen belegten Grundkursen. Im 3. Prüfungsfach legen Sie wie in den Leistungskursfächern eine schriftliche Abiturprüfung ab. Im 4. Prüfungsfach absolvieren Sie eine 20-minütige mündliche Prüfung vor einer Prüfungskommission.

## Fünfte Prüfungskomponente

Hier wählen Sie selbst ein Thema, das einem als Prüfungsfach zugelassenen Fach zugeordnet werden kann. Die Schulleitung genehmigt das Thema.

Lehrkräfte Ihrer Schule unterstützen Sie bei der Themen- und Leitfragenfindung. Dann bearbeiten Sie das Thema langfristig.

Wählen Sie für die fünfte Prüfungskomponente eine Bearbeitungsoption:

### 1. Präsentationsprüfung

Diese umfasst eine Präsentation mit anschließendem Prüfungsgespräch mit der Prüfungskommission. Neben dem Referenzfach müssen Sie ein weiteres Fach mit Bezug zu Ihrem Thema einbeziehen.

Ist dieses Zweifach nicht eines Ihrer anderen Prüfungsfächer oder eines der Fächer mit allgemeiner Einbringpflicht, gilt: Belegpflicht zwei Kurshalbjahre, aber keine Einbringpflicht.

Etwa eine Woche vor der Präsentation müssen Sie der Schule eine ca. fünfseitige schriftliche Ausarbeitung abgeben.

### 2. Besondere Lernleistung (BLL)

Bis Ende des 3. Kurshalbjahrs verfassen Sie eine ca. 20-seitige Arbeit und erläutern und verteidigen diese im Prüfungszeitraum vor der Prüfungskommission im Rahmen eines Kolloquiums.



# Anleitung zur Fächer- und Kurswahl

Vor Beginn der Qualifikationsphase berät Sie Ihre Schule ausführlich zur Wahl Ihrer Leistungs- und Grundkurse.

Danach erstellen Sie einen Übersichtsplan (Seite 30) mit allen Kursen für alle vier Kurshalbjahre und Ihren Prüfungsfächern. Den vollständigen Übersichtsplan

geben Sie bei der Oberstufenkordinatorin Ihrer Schule ab, die ihn anschließend prüft und genehmigt.

Mit der Genehmigung übernimmt die Schule die Garantie dafür, dass Ihre Kurswahl den gesetzlichen Regelungen entspricht und an Ihrer Schule durchgeführt werden kann.

## Grundsätzlich gelten folgende Vorgaben:

- Sie können ein und dasselbe Fach nur als Leistungs- oder Grundkursfach wählen.
- Jedes Aufgabenfeld muss bei der Wahl der Prüfungsfächer und des Referenzfachs der fünften Prüfungskomponente mindestens einmal vertreten sein.
- Sie dürfen pro Kurshalbjahr nur einen Kurs pro Fach einbringen.
- Sie dürfen nur solche Fächer als Prüfungsfächer wählen, die Sie spätestens seit der Einführungsphase belegt haben. Dies gilt nicht für das Referenzfach der fünften Prüfungskomponente.
- Nur ein in allen vier Kurshalbjahren belegtes Fach darf Leistungskurs-, Prüfungs- oder Referenzfach der fünften Prüfungskomponente sein.
- Bei einer Belegpflicht von zwei Kurshalbjahren in einem Fach müssen Sie entweder die Kurshalbjahre 1 und 2 oder die Kurshalbjahre 3 und 4 belegen. Letzteres empfiehlt sich nur im Ausnahmefall, weil damit eine Unterrichtspause von einem Schuljahr zwischen Einführungsphase und Belegzeitraum entsteht.
- Der Besuch einer Fremdsprache darf nicht unterbrochen werden.
- Belegen Sie ein Fach mit einer Beleg- und Einbringpflicht von zwei Kurshalbjahren länger, können Sie aus allen belegten Kursen die besten Ergebnisse auswählen und somit das Einbringen eines Leistungsausfalls ggf. vermeiden.

## Fristen für Änderungen bei der Kurswahl

Auch wenn Ihr Übersichtsplan mit allen gewählten Prüfungs- und weiteren Fächern bereits genehmigt worden ist, dürfen Sie Ihre Entscheidungen in der Qualifikationsphase noch ändern – nach Rücksprache und Genehmigung durch Ihren Oberstufenkordinator.

Sollten Sie noch nicht volljährig sein, benötigen Sie für bestimmte Änderungen das Einverständnis Ihrer Erziehungsberechtigten.

Diese Änderungen sind zu folgenden Fristen\* möglich:

- **Leistungskursfächer:**  
ca. in den ersten zwei Wochen des 1. Kurshalbjahrs

- **3. Prüfungsfach:**  
Beginn des 3. Kurshalbjahrs

- **4. Prüfungsfach:**  
Beginn des 4. Kurshalbjahrs

- **Fünfte Prüfungskomponente:**
  - BLL: Festlegung Referenzfach und Thema im 2. Kurshalbjahr
  - Präsentationsprüfung: Festlegung Referenzfach, Zweitfach und Thema im 3. Kurshalbjahr (Empfehlung: möglichst zu Beginn)
  - Wechsel von BLL zur Präsentationsprüfung bis Ende des 3. Kurshalbjahrs, sofern die Bedingungen für die Prüfungsfächer erfüllt werden

\* Die genauen Fristen innerhalb des betreffenden Kurshalbjahrs legt Ihre Schule fest.

## LEISTUNGSKURSFÄCHER

Als **1. Leistungskursfach** können Sie aus dem Angebot der Schule wählen:

- eine Fremdsprache, die mindestens seit der Jahrgangsstufe 9 durchgehend erlernt wurde,
- Mathematik,
- eine der Naturwissenschaften Physik, Chemie und Biologie oder
- Deutsch.

Als **2. Leistungskursfach** wählen Sie eines der weiteren von Ihrer Schule angebotenen Leistungskursfächer.

## bGym

Hier wählen Sie ein fachrichtungsbezogenes Fach entsprechend der Ausrichtung Ihres beruflichen Gymnasiums – entweder als 2. Leistungskursfach, als 3. oder 4. Prüfungsfach oder als Referenzfach der fünften Prüfungskomponente.

→ **Bietet Ihre Schule drei Leistungskurse an, umfasst die Abiturprüfung trotzdem nur zwei schriftliche Leistungskursklausuren.**

**EINBRINGEN:** Pro Leistungskursfach müssen alle vier Kurse in die Gesamtqualifikation eingebracht werden.

## 3. UND 4. PRÜFUNGSFACH

Bei der Wahl des **3. und 4. Prüfungsfachs** sind je nach Ihren gewählten Leistungskursfächern folgende Regeln zu beachten:

Unter allen vier Abiturprüfungsfächern müssen zwei der folgenden Fächer vertreten sein:

- Deutsch,
- Mathematik,
- Fremdsprache.

Die Wahl von zwei (oder sogar drei) Fremdsprachen ist nur möglich, wenn zusätzlich Deutsch oder Mathematik als Prüfungsfach gewählt wird.

→ **Alle vier Abiturprüfungsfächer und das Referenzfach der fünften Prüfungskomponente müssen die Aufgabenfelder I, II und III abdecken (Seite 22).**

**EINBRINGEN:** Alle Kurse des 3. und 4. Prüfungsfachs müssen in die Gesamtqualifikation eingebracht werden.

## REFERENZFACH FÜR DIE FÜNFTE PRÜFUNGSKOMPONENTE

Je nach Ihren gewählten vier Prüfungsfächern müssen Sie mit dem **Referenzfach der fünften Prüfungskomponente** ggf. noch ein Aufgabenfeld (Seite 22) abdecken.

Wollen Sie die fünfte Prüfungskomponente als Besondere Lernleistung (BLL) durchführen, können Sie als Referenzfach auch ein Fach wählen, das bereits 1.-4. Prüfungsfach ist, sofern mit diesen alle drei Aufgabenfelder bereits abgedeckt sind.

**EINBRINGEN:** Mindestens der Kurs des 4. Kurshalbjahrs im Referenzfach (Hauptfach) muss in die Gesamtqualifikation eingebracht werden. Weitere Kurse müssen Sie dann einbringen, wenn Sie mit diesem Fach andere Beleg- und Einbringverpflichtungen erfüllen.

## BELEG- UND EINBRINGPFLICHTIGE FÄCHER

Die nachfolgenden Fächer oder Fächerbereiche müssen belegt und in die Gesamtqualifikation eingebracht werden. Einige davon haben Sie bereits als Prüfungsfächer gewählt:

- |  |   |
|--|---|
| ● Deutsch  | <b>4 Kurse</b>  |
| ● eine Fremdsprache  | <b>4 Kurse</b>  |
| ● ein künstlerisches Fach<br>(Ausnahmen sind möglich)                                  | <b>2 Kurse</b>  |
| ● zwei Fächer im Aufgabenfeld II,<br>darunter mind. 2 Kurse Geschichte                 | <b>6 – 8 Kurse Belegpflicht /<br/>4 – 6 Kurse Einbringpflicht</b> |
| ● Mathematik   | <b>4 Kurse</b>  |
| ● eine Naturwissenschaft   | <b>4 Kurse</b>  |
| ● ist diese durchgängige Naturwissenschaft<br>Biologie, eine weitere Naturwissenschaft | <b>2 Kurse</b>  |
| ● Sport-Praxis (nur Belegpflicht;<br>einbringpflichtig nur bei Sport als Prüfungsfach) | <b>4 Kurse</b>  |

Um die Belegpflicht von zwei Kurshalbjahren in einem Fach zu erfüllen, müssen Sie entweder die Kurshalbjahre 1 und 2 oder 3 und 4 belegen.

**TIPP:** Um eine „Unterrichtspause“ von einem Schuljahr zwischen Einführungsphase und Belegzeitraum zu vermeiden, sollten Sie ein Fach nach Möglichkeit nicht nur in den Kurshalbjahren 3 und 4 belegen.

Belegen Sie mehr als die erforderlichen zwei Kurshalbjahre, können Sie die Kurshalbjahre mit den besten Ergebnissen einbringen und vermeiden dadurch eventuell das Einbringen eines Kurses mit Leistungsausfall.

## Regelungen für das Aufgabenfeld II

- Ein Fach muss Prüfungs- oder Referenzfach der fünften Prüfungskomponente sein.
- Ein Fach muss durchgehend belegt und eingebracht werden.
- Geschichte muss mindestens zwei Kurshalbjahre belegt und eingebracht werden.

Näheres erfahren Sie von Ihrer Oberstufenkoordinatorin.

## Weitere Sonderregelungen

Haben Sie in der gymnasialen Oberstufe die zweite Fremdsprache neu begonnen, müssen Sie diese bis zum Ende des 4. Kurshalbjahrs belegen. Die Beleg- und Einbringverpflichtung für ein künstlerisches Fach entfällt dadurch.

### bGym

Aufgrund der Beleg- und Einbringpflicht in den fachrichtungsspezifischen Fächern entfällt hier die Beleg- und Einbringverpflichtung für ein künstlerisches Fach und eine zweite Naturwissenschaft neben Biologie.

## MINDESTZAHL AN BELEGPFLICHTIGEN KURSEN

Wählen Sie weitere Kurse aus dem schulischen Angebot an Grund- und Zusatzkursen, um die erforderliche Mindestzahl an in der Qualifikationsphase zu belegenden Kursen zu erreichen:

<b>Gym</b>	<b>40 Kurse</b>	
		<b>34 Kurse</b>

GemS

ISS

bGym

Bedenken Sie, dass jedes ab dem 1. Kurshalbjahr belegte Grundkursfach noch zu einem Prüfungsfach werden kann.

→ Bei der Wahl der belegpflichtigen Fächer und der Beachtung der Sonderregelungen unterstützt Sie Ihre Schule. Sie erhalten eine Tabelle mit allen Wahlmöglichkeiten und eine Beratung durch Ihren Oberstufenkoordinator.



## Übersichtsplan - Beispiel für den 12-jährigen Bildungsgang

ÜBERSICHTSPLAN QUALIFIKATIONSPHASE <b>MARIA ROSSI</b> Name in Blockschrift		Zeile <u>24</u>	Verteilung der Kurse auf die vier Halbjahre (Q1 - Q4) der Qualifikationsphase						Anzahl der belegten Kurse		
			5. PK: Präsentation oder BLL	Prüfungsfach (LF / 3. / 4. / PF / 5. PK)	Belegpflicht	Einbringpflicht	2022/23			2023/24	
							Q1	Q2		Q3	Q4
AUFGABENFELD I	Deutsch		3.PF	4	4	X	X	X	X	4	
	Englisch			4	4	X	X	X	X	4	
	Französisch										
	Latein			0	0	X	X	X	X	4	
	Spanisch										
	Musik			0	0	X	X			2	
	Bildende Kunst	Präs.	5.PK	4	2	X	X	X	X	4	
	Darstellendes Spiel										
AUFGABENFELD II	Geschichte			2	2	X	X	X	X	4	
	Politikwissenschaft		LF	4	4	X	X	X	X	4	
	Geografie										
	Philosophie										
AUFGABENFELD III	Mathematik		LF	4	4	X	X	X	X	4	
	Physik										
	Chemie			2	2	X	X			2	
	Biologie		4.PF	4	4	X	X	X	X	4	
	Informatik										
WEITERE FÄCHER	Sport-Praxis			4	0	X	X	X	X	4	
	Sport-Theorie										
	Studium und Beruf			0	0	X	X			2	
GemS	ISS	bGym	<b>Summe der belegten Kurse</b>				MIND. 34 KURSE				
Gym							MIND. 40 KURSE		42		
GemS	ISS	bGym	<b>Summe der einbringpflichtigen Kurse</b>				32 KURSE				
Gym							32 KURSE		26		

Zeile 24 = Verweis auf Zeile 24 in der Tabelle der Wahlmöglichkeiten und die darin aufgeführte erlaubte Kombination von Leistungskursfächern (LF) und Prüfungsfächern (PF) sowie 5. Prüfungskomponente

FS = Fremdsprache, hier z.B. Englisch (en), Französisch (fr) und Latein (la)


Um auf insgesamt 32 Kurse mit Einbringpflicht zu kommen, werden nach Q4 aus den zusätzlich belegten Kursen sechs Kurse ausgewählt und in die Gesamtqualifikation eingebracht.

# Übersichtsplan - Musterbogen



ÜBERSICHTSPLAN QUALIFIKATIONSPHASE		Zeile	Verteilung der Kurse auf die vier Halbjahre (Q1 - Q4) der Qualifikationsphase							Anzahl der belegten Kurse	
			5. PK: Präsentation oder BLL	Prüfungsfach (LF / 3. / 4. PF / 5. PK)	Belegpflicht	Einbringpflicht	20__ / __		20__ / __		
							Q1	Q2	Q3		Q4
AUFGABENFELD I	Deutsch			4	4	X	X	X	X	4	
	Englisch										
	Französisch										
	Latein										
	Spanisch										
	Musik										
	Bildende Kunst										
	Darstellendes Spiel										
AUFGABENFELD II	Geschichte							X	X		
	Politikwissenschaft										
	Geografie										
	Philosophie										
AUFGABENFELD III	Mathematik			4	4	X	X	X	X	4	
	Physik										
	Chemie										
	Biologie										
	Informatik										
WEITERE FÄCHER	Sport-Praxis			4		X	X	X	X	4	
	Sport-Theorie										
	Studium und Beruf										
GemS	ISS	bGym	Summe der belegten Kurse				MIND. 34 KURSE				
Gym			Summe der einbringpflichtigen Kurse				MIND. 40 KURSE				
GemS	ISS	bGym	Summe der belegten Kurse				32 KURSE				
Gym			Summe der einbringpflichtigen Kurse				32 KURSE				

Auf dem Musterbogen können Sie Ihre eigene Kurswahl testweise eintragen. Als Hilfestellung eignen sich die nachfolgende Checkliste zur Fächer- und Kurswahl und die von Ihrer Schule bereitgestellte Tabelle der Wahlmöglichkeiten. Diese enthält alle an Ihrer Schule möglichen Prüfungsfachkombinationen.



# Checkliste zur Fächer- und Kurswahl

## Leistungskursfächer

Ist eines der folgenden Fächer ein Leistungskursfach?

- Deutsch
- Mathematik
- eine spätestens in Jahrgangsstufe 9 begonnene Fremdsprache
- eine Naturwissenschaft (Physik, Chemie, Biologie)

## 1.-4. Prüfungsfach und Referenzfach für die fünfte Prüfungskomponente

Sind mit dem 1.-4. Prüfungsfach zwei der drei folgenden Fächer(-gruppen) abgedeckt?

- Deutsch
- Mathematik
- eine Fremdsprache

Haben Sie alle vier Prüfungsfächer mindestens seit der Einführungsphase und das Referenzfach (Hauptfach) der fünften Prüfungskomponente in der Qualifikationsphase durchgehend belegt?

Sind mit den vier Prüfungsfächern und dem Referenzfach der fünften Prüfungskomponente alle drei Aufgabenfelder (Seite 22) abgedeckt?

- Aufgabenfeld I (sprachlich-literarisch-künstlerisch)
- Aufgabenfeld II (gesellschaftswissenschaftlich)
- Aufgabenfeld III (mathematisch-naturwissenschaftlich-technisch)

**bGym**

Ist ein berufliches Fach Prüfungs- oder Referenzfach der fünften Prüfungskomponente?

## Weitere Belegverpflichtungen

Ist in folgenden Fächern oder Bereichen jeweils ein Fach durchgängig in allen Kurshalbjahren belegt? (Prüfungsfächer werden hierbei natürlich anerkannt.)

- Deutsch
- eine Fremdsprache
- ein Fach im Aufgabenfeld II
- Mathematik
- eine Naturwissenschaft
- Sport-Praxis

**Gym GemS ISS**

Belegen Sie mindestens zwei Kurse in einem künstlerischen Fach?

Diese Pflicht entfällt, wenn Sie eine zweite Fremdsprache neu ab der Einführungsphase belegen.

Falls Sie Biologie als durchgehende Naturwissenschaft gewählt haben:

Haben Sie zwei weitere Kurse in Physik oder Chemie belegt?

**Gym GemS ISS bGym**

Belegen Sie mindestens 6 - 8 Kurse in zwei verschiedenen Fächern im Aufgabenfeld II?

Belegen Sie mindestens zwei Kurse Geschichte?

Haben Sie die Verpflichtungen in Ihrer ersten und zweiten Fremdsprache erfüllt?

**bGym**

Haben Sie die speziellen Fach-Verpflichtungen Ihrer Schule erfüllt?

## ... zur Kursbelegung und -einbringung

### **Kann ich für die belegpflichtigen vier Kurse in einer Naturwissenschaft auch Informatik wählen?**

Nein. Informatik ist keine Naturwissenschaft.

### **Darf ich ein Fach als Leistungskurs- oder 3. oder 4. Prüfungsfach wählen, das ich erst im 1. Kurshalbjahr begonnen habe?**

Nein. Eine Prüfung im 1. bis 4. Prüfungsfach erfordert, dass Sie das Fach mindestens drei Jahre – also in der Einführungsphase und in allen vier Kurshalbjahren der Qualifikationsphase – belegt haben.

### **Darf ich meine Prüfungsfächer oder Kurse später noch wechseln?**

Die Leistungskursfächer dürfen Sie bis zu einem von der Schule festgelegten Termin zu Beginn des ersten Kurshalbjahrs wechseln. Das 3. oder 4. Prüfungsfach sowie das Referenzfach der fünften Prüfungskomponente können Sie auch später ändern (→ Seite 26).

### **Kann ich ein Fach, das ich zwei Kurshalbjahre belegen und einbringen muss, auch in weiteren Kurshalbjahren belegen?**

Ja. Bei einer solchen Verlängerung dürfen Sie dann frei wählen, welche beiden Kurse Sie einbringen wollen.

### **Darf ich aufgrund meiner breiten Interessen auch mehr Kurse als insgesamt erforderlich belegen?**

Ja, sofern das mit der Stundentafel der Schule vereinbar und zeitlich und organisatorisch für Sie machbar ist.

### **Gibt es Einschränkungen für das Kursangebot meiner Schule?**

Die Schulen müssen sich an die allgemeinen rechtlichen Vorgaben und Rahmenbedingungen halten. Weiterhin ist das Angebot abhängig von den personellen und organisatorischen Möglichkeiten der einzelnen Schule sowie deren Schwerpunkten. Vor allem muss sichergestellt sein, dass die Kurse über mehrere Jahre fortgeführt werden können.

## ... zur fünften Prüfungskomponente

### **Ich interessiere mich vor allem für ein bestimmtes Fach, das ich auch als Leistungskursfach gewählt habe. Darf ich es auch noch einmal als Referenzfach der fünften Prüfungskomponente wählen?**

Ja, aber nur für eine Besondere Lernleistung (BLL). Ansonsten können Sie auch mit der betreuenden Lehrkraft prüfen, ob das Thema einem anderen Fach zugeordnet werden kann und Ihr Leistungskurs- oder Prüfungsfach als Zweifach benannt wird.

### **Nach dem 1. Kurshalbjahr habe ich ein gutes Thema für eine Präsentationsprüfung in Politikwissenschaft gefunden. Ich habe das Fach aber gar nicht belegt. Kann ich die Präsentationsprüfung trotzdem darin ablegen?**

Nein, denn das Referenzfach für die Präsentationsprüfung muss vier Kurshalbjahre belegt werden. Sie können aber Politikwissenschaft zum Zweifach wählen, wenn Sie es zwei Semester belegen.

### **Darf ich innerhalb des 3. Kurshalbjahrs von einer BLL zu einer Präsentationsprüfung wechseln?**

Ja, bis zum Ende des 3. Kurshalbjahrs ist ein solcher Wechsel zulässig. Nach ausführlicher Beratung durch die Schule dürfen Sie innerhalb der schuleigenen Fristen auch noch das Thema sowie Referenzfach der fünften Prüfungskomponente ändern.

### **Stimmt es, dass die Besondere Lernleistung sehr genau auf die Ergebnisse hin geprüft wird und das simple Kopieren von Recherche-Ergebnissen aus dem Internet sogar zur Note 6 (0 Punkte) führen kann?**

Ja, wer seine Quellen nicht aufführt und den Bearbeitungsweg nicht korrekt dokumentiert, gibt den Verdienst anderer als eigenen aus und arbeitet nicht wissenschaftlich. Ein solcher Vorgang kann als Täuschungsversuch gewertet werden.

### **Kann ich für die fünfte Prüfungskomponente Psychologie als Zweifach für den fachübergreifenden Themenaspekt wählen, auch wenn meine Schule das Fach gar nicht anbietet?**

Grundsätzlich müssen Sie im Zweifach zwei Kurshalbjahre belegt haben. In Ausnahmefällen erlaubt eine Schule die Wahl eines nicht angebotenen Zweifachs, wenn darin anderweitig vertiefte Kenntnisse erworben wurden.

## HÄUFIG GESTELLTE FRAGEN

... zum Fach  
Sport**Wenn ich für die fünfte Prüfungskomponente Sport wähle, welche Bedingungen muss ich erfüllen?**

Neben den vier belegpflichtigen Kursen in Sport-Praxis müssen Sie zwei Kurse in Sport-Theorie belegen und davon den zuletzt besuchten Kurs einbringen. Die Präsentation muss auch hier den fachübergreifenden Aspekt berücksichtigen.

**Muss ich zum Sportunterricht gehen, wenn ich vom Sport befreit bin oder mich während eines Kurshalbjahrs verletze?**

Auch wenn Sie aufgrund einer Verletzung von der Sport-Praxis befreit sind, müssen Sie im Unterricht anwesend sein. Haben Sie eine amtsärztliche Freistellung für ein Kurshalbjahr oder länger, müssen Sie den Sportunterricht nicht mehr besuchen. Lassen Sie sich dann unbedingt von Ihrer Schule beraten, um sicherzustellen, dass Sie die erforderliche Zahl an Jahreswochenstunden erreichen, etwa durch den Besuch anderer Kurse.

**Was passiert, wenn ich Sport als 4. Prüfungsfach belegt habe, mich aber vor oder bei der Abiturprüfung verletze?**

Beeinträchtigt die Verletzung die Durchführung der praktischen Prüfung auf längere Sicht, können Sie beantragen, dass die Schulaufsichtsbehörde auf einzelne Praxiselemente verzichtet oder Ersatzaufgaben gestattet. Auch darf die Schulaufsichtsbehörde den außerordentlichen Wechsel zu einem anderen 4. Prüfungsfach genehmigen.

## ... zum Rücktritt

**Wie oft darf ich zurücktreten?**

In der gymnasialen Oberstufe dürfen Sie - außer im Krankheitsfall - nur einmal zurücktreten. Zusätzlich dürfen Sie das 3. und 4. Kurshalbjahr wiederholen, wenn Sie das Abitur zum ersten Mal nicht bestanden haben.

→ **Weitere Fragen zur Wahl der Kurse und Prüfungsfächer beantwortet Ihnen gern die Oberstufenkoordinatorin Ihrer Schule.**





# ABITURPRÜFUNG

Am Ende Ihrer Schulzeit stellen Sie Ihr erlerntes Wissen und Ihre erworbenen Fähigkeiten in der Abiturprüfung unter Beweis.

Die Abiturprüfung umfasst fünf Einzelprüfungen:

- drei schriftliche Abiturklausuren in den beiden Leistungskursfächern und im 3. Prüfungsfach,
- eine mündliche Prüfung im 4. Prüfungsfach und
- die Prüfung zur fünften Prüfungskomponente.

## PRÜFUNGSABLAUF

1. Der Unterricht im 4. Kurshalbjahr endet vor Beginn der Prüfungsphase. Ab dann legen Sie nur noch Ihre Prüfungen ab.
2. Die mündliche Prüfung im 4. Prüfungsfach erfolgt in der Regel nach Abschluss aller Abiturklausuren.
3. Die Prüfungen der fünften Prüfungskomponente können schon unmittelbar nach Ende des 4. Kurshalbjahrs beginnen.

## Schriftliche Prüfungen

Die schriftlichen Prüfungen (Abiturklausuren) schreiben Sie in Ihren beiden Leistungskursfächern sowie im 3. Prüfungsfach. Die Dauer der Abiturklausuren beträgt grundsätzlich zwischen drei und fünf Zeitstunden.

Die Termine werden zentral von der Senatsverwaltung für Bildung, Jugend und Familie festgelegt und rechtzeitig bekanntgegeben.

## Mündliche Prüfungen

In der mündlichen Prüfung im 4. Prüfungsfach werden Ihnen zwei Aufgaben aus zwei zuvor festgelegten Kurshalbjahren vorgelegt. Dies sind in der Regel das 4. und ein Kurshalbjahr Ihrer Wahl.

Ausnahmen bestehen zum Beispiel im Fach Sport.

Sie erhalten die Aufgaben 20 Minuten vor Beginn der mündlichen Prüfung und können sich dann unter Aufsicht vorbereiten. Die Prüfung selbst dauert noch einmal 20 Minuten.

Hier haben Sie Gelegenheit zu einem selbstständigen Vortrag zur jeweiligen Aufgabe. Dieser wird ergänzt durch ein Gespräch mit der Prüfungskommission.

## Fünfte Prüfungskomponente

### Präsentationsprüfung

Nachdem Sie Ihr Thema und das Referenzfach sowie Zweifach im 3. Kurshalbjahr bei Ihrer Schule verbindlich angemeldet haben und dies genehmigt worden ist, erstellen Sie eine bis zu fünfseitige schriftliche Ausarbeitung und geben diese ungefähr eine Woche vor der Präsentationsprüfung ab.

Die Präsentation halten Sie am im Prüfungsplan Ihrer Schule festgesetzten Termin nach Abschluss des 4. Kurshalbjahrs.

Anschließend folgt ein Prüfungsgespräch mit der Prüfungskommission. Sie diskutieren darin Ihr Thema, den Erarbeitungsweg, Ihre Entscheidungen zur Struktur und Art der Präsentation und Ihre Ergebnisse.

Zur Auswahl stehen Einzel-, Partner- und Gruppenprüfungen.

Absolvieren Sie Ihre Präsentationsprüfung allein, dauert die Prüfung 30 Minuten – 20 Minuten für die Präsentation und 10 Minuten für das Gespräch mit der Prüfungskommission. In einer Partner- oder Gruppenprüfung verlängert sich die Prüfungsdauer pro weiteren Prüfling um 10 Minuten.

Die Note der Präsentationsprüfung setzt sich zusammen aus

- schriftlicher Ausarbeitung: 25 %,
- Präsentation: 50 %,
- Prüfungsgespräch: 25 %.

### Besondere Lernleistung (BLL)

Nachdem Sie Ihr Thema und das Referenzfach im 2. Kurshalbjahr bei der Schule verbindlich angemeldet und genehmigt bekommen haben, erstellen Sie eine in der Regel 20 Seiten umfassende Arbeit. Diese geben Sie bis zur gesetzten Frist an Ihrer Schule ab. Der Termin liegt in der Regel am Ende des 3. Kurshalbjahrs.

#### Prüfungsgespräch

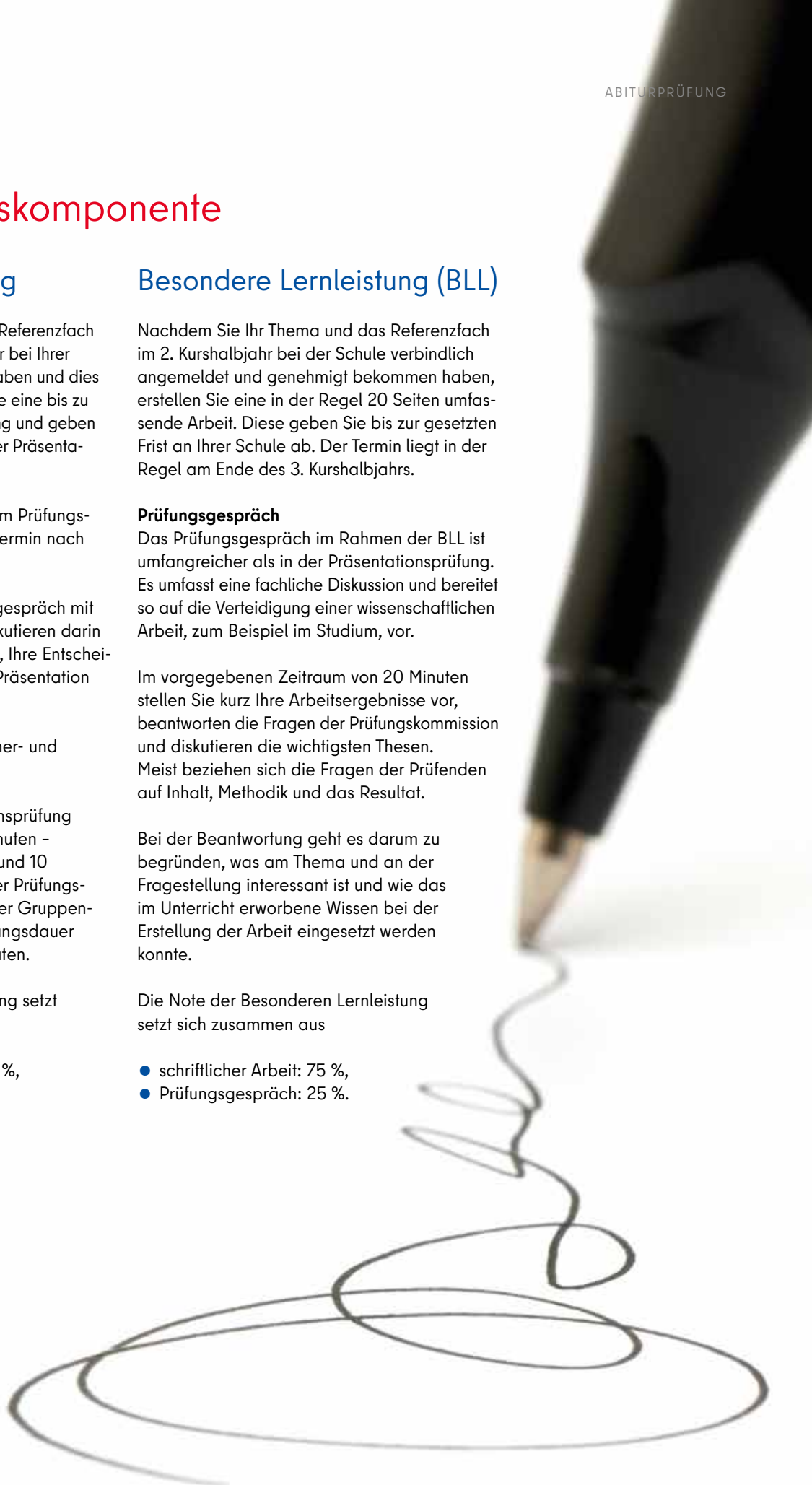
Das Prüfungsgespräch im Rahmen der BLL ist umfangreicher als in der Präsentationsprüfung. Es umfasst eine fachliche Diskussion und bereitet so auf die Verteidigung einer wissenschaftlichen Arbeit, zum Beispiel im Studium, vor.

Im vorgegebenen Zeitraum von 20 Minuten stellen Sie kurz Ihre Arbeitsergebnisse vor, beantworten die Fragen der Prüfungskommission und diskutieren die wichtigsten Thesen. Meist beziehen sich die Fragen der Prüfenden auf Inhalt, Methodik und das Resultat.

Bei der Beantwortung geht es darum zu begründen, was am Thema und an der Fragestellung interessant ist und wie das im Unterricht erworbene Wissen bei der Erstellung der Arbeit eingesetzt werden konnte.

Die Note der Besonderen Lernleistung setzt sich zusammen aus

- schriftlicher Arbeit: 75 %,
- Prüfungsgespräch: 25 %.

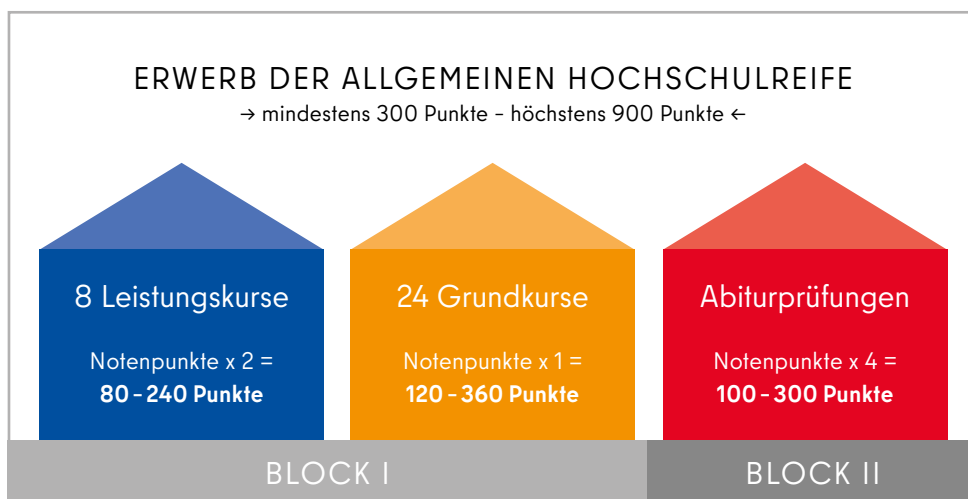


# GESAMTQUALIFIKATION



Am Ende der gymnasialen Oberstufe entscheidet die Gesamtqualifikation über den erfolgreichen Abschluss Ihrer Schullaufbahn. Sie umfasst im Kursblock (Block I) alle Ergebnisse der Qualifikationsphase, also die Zeugnisnoten Ihrer 8 Leistungs- und 24 eingebrachten Grundkurse. Der Prüfungsblock (Block II) enthält die Ergebnisse Ihrer fünf Abiturprüfungen. Diese Ergebnisse bilden die Grundlage für die Berechnung Ihrer Abschlussnote auf dem Abiturzeugnis.

## Berechnung der Abiturnote



Für die Abiturnote zählt ca. zu zwei Dritteln, wie erfolgreich Sie im Unterricht in den vier Kurshalbjahren vor den Abiturprüfungen waren. Die Grundkurse zählen dabei einfach, die 8 Leistungskurse doppelt und die Abiturprüfungsnoten vierfach.

## Punktzahl der Gesamtqualifikation und Abiturnote

900 - 823	822 - 805	804 - 787	786 - 769	768 - 751	750 - 733	732 - 715	714 - 697	696 - 679	678 - 661	
1,0	1,1	1,2	1,3	1,4	1,5	1,6	1,7	1,8	1,9	
660 - 643	642 - 625	624 - 607	606 - 589	588 - 571	570 - 553	552 - 535	534 - 517	516 - 499	498 - 481	
2,0	2,1	2,2	2,3	2,4	2,5	2,6	2,7	2,8	2,9	
480 - 463	462 - 445	444 - 427	426 - 409	408 - 391	390 - 373	372 - 355	354 - 337	336 - 319	318 - 301	300
3,0	3,1	3,2	3,3	3,4	3,5	3,6	3,7	3,8	3,9	4,0

Mit einer Durchschnittsnote von 4,0 oder besser haben Sie die allgemeine Hochschulreife erworben. Die Höhe Ihrer Abiturnote entscheidet dabei gegebenenfalls über Ihre Zulassung zu bestimmten Studiengängen.

## Leistungskurse

6 der 8 Leistungskurse müssen mit jeweils mindestens 5 Punkten / Note 4 bewertet worden sein. Keinen Leistungskurs dürfen Sie mit 0 Punkten abgeschlossen haben.

Die Ergebnisse der Leistungskurse werden in der Gesamtqualifikation doppelt gewichtet.

Im Leistungskursbereich müssen Sie mindestens 80 Punkte und können höchstens 240 Punkte erreichen.

## Grundkurse

20 der 24 einzubringenden Grundkurse müssen Sie mit jeweils mindestens 5 Punkten abgeschlossen haben. Kein einzubringender Grundkurs darf mit 0 Punkten benotet sein.

Im Grundkursbereich müssen Sie mindestens 120 Punkte und können höchstens 360 Punkte erreichen.

## Abiturprüfung

Den Prüfungsblock (Block II) haben Sie bestanden, wenn Sie mit Ihren Prüfungsergebnissen alle folgenden Mindestbedingungen erfüllen:

- 5 Punkte / Note 4 in einer Prüfung im Leistungskursfach,
- 5 Punkte / Note 4 in zwei Prüfungen des 1. - 4. Prüfungsfachs,
- 100 Punkte in allen fünf Prüfungen; durchschnittlich 5 Punkte in jeweils vierfacher Wertung.

2. Seite des Zeugnisses der Allgemeinen Hochschulreife für \_\_\_\_\_

I. Leistungen in der Qualifikationsphase: Punktzahlen der Kurse in einfacher Wertung

LF = Leistungsfach	1. Halbjahr	2. Halbjahr	3. Halbjahr	4. Halbjahr
<b>Sprachlich-literarisch-künstlerisches Aufgabenfeld</b>				
Deutsch .....	<input type="checkbox"/>	<input type="checkbox"/>	<input type="checkbox"/>	<input type="checkbox"/>
_____	<input type="checkbox"/>	<input type="checkbox"/>	<input type="checkbox"/>	<input type="checkbox"/>
_____	<input type="checkbox"/>	<input type="checkbox"/>	<input type="checkbox"/>	<input type="checkbox"/>
_____	<input type="checkbox"/>	<input type="checkbox"/>	<input type="checkbox"/>	<input type="checkbox"/>
_____	<input type="checkbox"/>	<input type="checkbox"/>	<input type="checkbox"/>	<input type="checkbox"/>
_____	<input type="checkbox"/>	<input type="checkbox"/>	<input type="checkbox"/>	<input type="checkbox"/>
_____	<input type="checkbox"/>	<input type="checkbox"/>	<input type="checkbox"/>	<input type="checkbox"/>
_____	<input type="checkbox"/>	<input type="checkbox"/>	<input type="checkbox"/>	<input type="checkbox"/>
_____	<input type="checkbox"/>	<input type="checkbox"/>	<input type="checkbox"/>	<input type="checkbox"/>
_____	<input type="checkbox"/>	<input type="checkbox"/>	<input type="checkbox"/>	<input type="checkbox"/>
_____	<input type="checkbox"/>	<input type="checkbox"/>	<input type="checkbox"/>	<input type="checkbox"/>
<b>Gesellschaftswissenschaftliches Aufgabenfeld</b>				
Geschichte .....	<input type="checkbox"/>	<input type="checkbox"/>	<input type="checkbox"/>	<input type="checkbox"/>
_____	<input type="checkbox"/>	<input type="checkbox"/>	<input type="checkbox"/>	<input type="checkbox"/>
_____	<input type="checkbox"/>	<input type="checkbox"/>	<input type="checkbox"/>	<input type="checkbox"/>
_____	<input type="checkbox"/>	<input type="checkbox"/>	<input type="checkbox"/>	<input type="checkbox"/>
_____	<input type="checkbox"/>	<input type="checkbox"/>	<input type="checkbox"/>	<input type="checkbox"/>
_____	<input type="checkbox"/>	<input type="checkbox"/>	<input type="checkbox"/>	<input type="checkbox"/>
<b>Mathematisch-naturwissenschaftlich-technisches Aufgabenfeld</b>				
Mathematik .....	<input type="checkbox"/>	<input type="checkbox"/>	<input type="checkbox"/>	<input type="checkbox"/>
_____	<input type="checkbox"/>	<input type="checkbox"/>	<input type="checkbox"/>	<input type="checkbox"/>
_____	<input type="checkbox"/>	<input type="checkbox"/>	<input type="checkbox"/>	<input type="checkbox"/>
_____	<input type="checkbox"/>	<input type="checkbox"/>	<input type="checkbox"/>	<input type="checkbox"/>
_____	<input type="checkbox"/>	<input type="checkbox"/>	<input type="checkbox"/>	<input type="checkbox"/>
_____	<input type="checkbox"/>	<input type="checkbox"/>	<input type="checkbox"/>	<input type="checkbox"/>
<b>Weitere Fächer</b>				
Sport .....	<input type="checkbox"/>	<input type="checkbox"/>	<input type="checkbox"/>	<input type="checkbox"/>
_____	<input type="checkbox"/>	<input type="checkbox"/>	<input type="checkbox"/>	<input type="checkbox"/>
_____	<input type="checkbox"/>	<input type="checkbox"/>	<input type="checkbox"/>	<input type="checkbox"/>
_____	<input type="checkbox"/>	<input type="checkbox"/>	<input type="checkbox"/>	<input type="checkbox"/>
_____	<input type="checkbox"/>	<input type="checkbox"/>	<input type="checkbox"/>	<input type="checkbox"/>

Die Abbildung zeigt die Innenseite eines Zeugnisformulars für den Abschluss der allgemeinen Hochschulreife.



## Zusätzliche mündliche Prüfungen

Nach Abschluss aller Prüfungen im 1. – 4. Prüfungsfach sowie der fünften Prüfungskomponente teilt Ihnen Ihr Oberstufenkoordinator Ihre Ergebnisse mit.

Sollten Sie die Mindestbedingungen nicht erfüllen, erfahren Sie gleichzeitig, ob Sie in einem oder zwei Fächern eine zusätzliche mündliche Prüfung antreten müssen, um den Prüfungsblock und damit das gesamte Abitur doch noch zu bestehen.

**ACHTUNG:** Wurden in keiner der drei schriftlichen Abiturprüfungen wenigstens 5 Punkte/Note 4 erreicht, ist eine zusätzliche mündliche Prüfung ausgeschlossen.

Sie dürfen sich auch freiwillig zu einer oder zwei mündlichen Zusatzprüfungen in zuvor schriftlich geprüften Fächern melden, um Ihre Note zu verbessern.

Bedenken Sie aber, dass das zuvor schriftlich erreichte Ergebnis im jeweiligen Prüfungsfach dadurch nicht ersetzt wird, sondern es das Gesamtergebnis weiterhin zu zwei Dritteln bestimmt. Im Fall einer zusätzlichen mündlichen Prüfung berät Sie Ihre Oberstufenkoordinatorin und informiert Sie darüber, welches Ergebnis Sie benötigen, um das Abitur noch bestehen oder Ihre Note verbessern zu können.

## Durchschnittsnote

Die Summe aller in die Gesamtqualifikation eingebrachten Punkte wird in eine Durchschnittsnote umgerechnet. Eine Beispielrechnung finden Sie auf dem nachfolgend abgebildeten Zeugnisformular.

## Abitur nicht bestanden?

Reicht das Gesamtergebnis zum Bestehen des Abiturs nicht aus, ist es in den meisten Fällen möglich, das 3. und 4. Kurshalbjahr zu wiederholen, um dann alle fünf Prüfungen noch einmal neu abzulegen. Sie können dabei zwar nicht mehr Ihre Leistungskursfächer ändern, dafür aber die Fächer für die drei anderen Prüfungen.

1. Seite des Zeugnisses der Allgemeinen Hochschulreife für \_\_\_\_\_

II. Leistungen in der Abiturprüfung:

Prüfungsfach	Prüfungsergebnis in einfacher Wertung (Punkte)	
	schriftlich	mündlich
a. _____ (Leistungskursfach)	<input type="text"/>	<input type="text"/>
b. _____ (Leistungskursfach)	<input type="text"/>	<input type="text"/>
c. _____ (Grundkursfach)	<input type="text"/>	<input type="text"/>
d. _____ (Grundkursfach)	<input type="text"/>	<input type="text"/>
e. _____ (Alternativfach der Besonderen Leistung)	<input type="text"/>	<input type="text"/>
f. _____ (Alternativfach der Präsenzklausurprüfung)	<input type="text"/>	<input type="text"/>

III. Berechnung der Gesamtqualifikation und der Durchschnittsnote:

Punktsomme aus 24 Grundkursen in einfacher Wertung:	<input type="text"/>	mindestens 120, höchstens 300 Punkte
Punktsomme aus den 6 Leistungskursen in zweifacher Wertung:	<input type="text"/>	mindestens 80, höchstens 240 Punkte
Punktsomme im Kursblock:	<input type="text"/>	mindestens 200, höchstens 600 Punkte
Punktsomme im Prüfungsblock aus den Prüfungen in den vier Prüfungsfächern sowie der fünften Prüfungskomponente in vierfacher Wertung	<input type="text"/>	mindestens 100, höchstens 300 Punkte
<b>Gesamtpunktzahl:</b>	<input type="text"/>	mindestens 300, höchstens 900 Punkte
<b>Durchschnittsnote:</b>	<input type="text"/>	

Mit „Z“ sind Zusatzkurse gekennzeichnet.  
Mit „n.e.“ sind (nur) belegpflichtige Kurse ausgewiesen, die wegen Unterrichtsausfalls nicht bewertet werden können.  
In Klammern gesetzt sind die Punktzahlen von Kursen, die nicht in die Gesamtqualifikation eingehen.  
Die Durchschnittsnote (N) errechnet sich in Übereinstimmung mit Anlage 2 der Verordnung über die zentrale Vergabe von Studienplätzen durch die Sitzung für Hochschulzulassung vom 18. Mai 2010 in der jeweils geltenden Fassung nach der Formel:  
$$N = \frac{S}{570} - \text{Gesamtpunktzahl} : 180$$
  
Die Durchschnittsnote wird auf eine Stelle hinter dem Komma errechnet, es wird nicht gerundet. Bei einer Gesamtpunktzahl von 823 und mehr Punkten ergibt sich eine Durchschnittsnote 1,0.

## I. Leistungen in der Qualifikationsphase;

Punktzahlen der Kurse in einfacher Wertung

LF = Leistungskursfach		1. Halbjahr	2. Halbjahr	3. Halbjahr	4. Halbjahr
<b>Sprachlich-literarisch-künstlerisches Aufgabenfeld</b>					
Deutsch.....	_____	11	11	10	11
Englisch	LF _____	08	07	06	08
Französisch	_____				
Latein	_____	(07)	(07)	(06)	(05)
_____	_____				
_____	_____				
_____	_____				
Musik	_____	(07)	(08)		
Bildende Kunst	LF _____	13	13	11	14
_____	_____				
<b>Gesellschaftswissenschaftliches Aufgabenfeld</b>					
Geschichte.....	_____			05	05
Politikwissenschaft	_____	08	08	06	07
_____	_____				
_____	_____				
_____	_____				
_____	_____				
_____	_____				
<b>Mathematisch-naturwissenschaftlich-technisches Aufgabenfeld</b>					
Mathematik.....	_____	07	06	05	06
Physik	_____	05	05		
Chemie	_____				
Biologie	_____	10	08	05	10
Informatik	_____				
_____	_____				
_____	_____				
<b>Weitere Fächer</b>					
Sport.....	_____	12	(08)	10	(09)
Studium und Beruf	_____	13	14		
_____	_____				
_____	_____				
_____	_____				

3. Seite des Zeugnisses der Allgemeinen Hochschulreife für

## II. Leistungen in der Abiturprüfung:

Prüfungsfach	Prüfungsergebnis in einfacher Wertung (Punkte)	
	schriftlich	mündlich
a. <u>Englisch</u> (Leistungskursfach)	06	
b. <u>Bildende Kunst</u> (Leistungskursfach)	10	
c. <u>Politikwissenschaft</u> (Grundkursfach)	06	
d. <u>Mathematik</u> (Grundkursfach)		08
e. _____ (Referenzfach der Besonderen Lernleistung)		
<u>Biologie</u> (Referenzfach der Präsentationsprüfung)		10

## III. Berechnung der Gesamtqualifikation und der Durchschnittsnote:

Punktsumme aus 24 Grundkursen in einfacher Wertung:	198	mindestens 120, höchstens 360 Punkte
Punktsumme aus den 8 Leistungskursen in zweifacher Wertung:	160	mindestens 80, höchstens 240 Punkte
Punktsumme im Kursblock:	358	mindestens 200, höchstens 600 Punkte
Punktsumme im Prüfungsblock aus den Prüfungen in den vier Prüfungsfächern sowie der fünften Prüfungskomponente in vierfacher Wertung	160	mindestens 100, höchstens 300 Punkte
<b>Gesamtpunktzahl:</b>	<b>518</b>	mindestens 300, höchstens 900 Punkte
<b>Durchschnittsnote:</b>	<b>2,7</b>	

Mit „Z“ sind Zusatzkurse gekennzeichnet.

Mit „n.e.“ sind (nur) belegpflichtige Kurse ausgewiesen, die wegen Unterrichtsausfalls nicht bewertet werden können.

In Klammern gesetzt sind die Punktzahlen von Kursen, die nicht in die Gesamtqualifikation eingehen.

Die Durchschnittsnote (N) errechnet sich in Übereinstimmung mit Anlage 2 der Verordnung über die zentrale Vergabe von Studienplätzen durch die Stiftung für Hochschulzulassung vom 18. Mai 2010 in der jeweils geltenden Fassung nach der Formel:

$$N = 5^{2/3} - \text{Gesamtpunktzahl} : 180.$$

Die Durchschnittsnote wird auf eine Stelle hinter dem Komma errechnet; es wird nicht gerundet. Bei einer Gesamtpunktzahl von 823 und mehr Punkten ergibt sich eine Durchschnittsnote 1,0.

# WEITER AUCH OHNE ABITUR

Haben Sie das Abitur nicht bestanden oder aus anderen Gründen die gymnasiale Oberstufe vorzeitig verlassen? Ihren Wunsch, ein Studium an einer Universität oder Fachhochschule aufzunehmen, können Sie trotzdem weiterverfolgen.

## Fachhochschulreife

Mit dem Abschluss der Fachhochschulreife können Sie an Fachhochschulen nahezu aller Bundesländer studieren.

## Schulischer Teil der Fachhochschulreife

Verlassen Berliner Schülerinnen die gymnasiale Oberstufe ohne die allgemeine Hochschulreife, können sie zusätzlich zu ihrem Abgangszeugnis eine Bescheinigung über den Erwerb des schulischen Teils der Fachhochschulreife beantragen.

Diese Bescheinigung wird ausgestellt, wenn folgende Voraussetzungen in zwei aufeinanderfolgenden Kurshalbjahren erfüllt wurden:

● Sie bringen jeweils 2 Kurse aus den folgenden Fächern ein:

- Deutsch,
- eine Fremdsprache,
- ein Fach aus Aufgabenfeld II,
- Mathematik,
- eine Naturwissenschaft.

- Sie bringen aus beiden Kurshalbjahren alle 4 Leistungskurse sowie 11 Grundkurse ein.
- Sie erreichen in den 4 Leistungskursen mindestens 40 Punkte in doppelter Wertung und haben mindestens 2 der 4 Leistungskurse mit 5 Punkten / Note 4 abgeschlossen.
- Sie erreichen in den 11 eingebrachten Grundkursen mindestens 55 Punkte in einfacher Wertung und haben mindestens 7 der 11 Grundkurse mit 5 Punkten / Note 4 abgeschlossen.

Die entsprechend erreichten Punkte (95 - 285 Punkte) werden wie folgt in eine Abschlussnote des schulischen Teils der Fachhochschulreife umgerechnet.

## Gesamtpunktzahl und Abschlussnote

285 - 261	260 - 255	254 - 249	248 - 244	243 - 238	237 - 232	231 - 227	226 - 221	220 - 215	214 - 210	
1,0	1,1	1,2	1,3	1,4	1,5	1,6	1,7	1,8	1,9	
209 - 204	203 - 198	197 - 192	191 - 187	186 - 181	180 - 175	174 - 170	169 - 164	163 - 158	157 - 153	
2,0	2,1	2,2	2,3	2,4	2,5	2,6	2,7	2,8	2,9	
152 - 147	146 - 141	140 - 135	134 - 130	129 - 124	123 - 118	117 - 113	112 - 107	106 - 101	100 - 96	95
3,0	3,1	3,2	3,3	3,4	3,5	3,6	3,7	3,8	3,9	4,0

Umrechnung der Gesamtpunktzahl zur Durchschnittsnote für den schulischen Teil der Fachhochschulreife



## Praktischer Teil der Fachhochschulreife

Um ein Zeugnis über die Fachhochschulreife zu beantragen, bedarf es zusätzlich zum schulischen Teil der Fachhochschulreife des Nachweises über ein sogenanntes praktisches Jahr, das folgende Form haben kann:

- ein mindestens einjähriges Vollzeitpraktikum,
  - eine mindestens einjährige kontinuierliche Teilnahme an einer Berufsausbildung,
  - eine abgeschlossene Berufsausbildung,
  - ein freiwillig abgeleistetes soziales oder ökologisches Jahr oder
  - ein freiwillig abgeleiteter Wehr-, Zivil- oder Bundesfreiwilligendienst.
- **Das Zeugnis über die Fachhochschulreife erhalten Sie nach Vorlage sämtlicher Nachweise von der Senatsverwaltung für Bildung, Jugend und Familie. Hier können Sie sich auch beraten lassen.**

## Weitere Schulabschlüsse

Wer nach der 10. Jahrgangsstufe die Schule verlässt, danach eine Ausbildung macht oder Berufserfahrungen sammelt, benötigt, um beruflich weiterzukommen oder doch noch zu studieren, meist einen höheren Schulabschluss.

Mit einem guten mittleren Bildungsabschluss (MSA) führen an den Berliner Oberstufenzentren (OSZ) verschiedene Wege zur Fachhochschulreife oder zur (fachgebundenen) Hochschulreife.

- **Fachoberschule (FOS 2):**  
Sie können direkt nach Jahrgangsstufe 10 die FOS besuchen und nach zwei Jahren die Fachhochschulreife erwerben.
- **Fachoberschule (FOS 13):**  
Nach dem Erwerb der Fachhochschulreife (Durchschnittsnote von 2,8 oder besser) können Sie hier nach einem weiteren Jahr die (fachgebundene) Hochschulreife erlangen.
- **Fachoberschule (FOS 1) oder Berufsoberschule (BOS):**  
Eine abgeschlossene Berufsausbildung und/oder Berufstätigkeit vorausgesetzt, ist der Erwerb der Fachhochschulreife innerhalb eines Jahrs und der (fachgebundenen) Hochschulreife innerhalb eines weiteren Jahrs möglich.

Ausgewählte OSZ bieten ihren Unterricht teilweise auch berufsbegleitend am Abend an.





# INFORMATION UND BERATUNG

## Abitur in Berlin

Informationen der Senatsverwaltung für Bildung, Jugend und Familie zum Abitur:

→ [www.berlin.de/sen/bjf/go/abi](http://www.berlin.de/sen/bjf/go/abi)

### Rechtsvorschriften:

→ [www.berlin.de/sen/bildung/schule/rechtsvorschriften](http://www.berlin.de/sen/bildung/schule/rechtsvorschriften)

- Verordnung über die gymnasiale Oberstufe: VO-GO
- Verordnung über die staatlichen Kollegs und Abendgymnasien des Landes Berlin: VO-KA
- Ausführungsvorschriften über schulische Prüfungen: AV Prüfungen
- Verordnung über die Schularten und Bildungsgänge der Sekundarstufe I: Sek I-VO
- Verordnung über die sonderpädagogische Förderung: SopädVO
- Verordnung über die Prüfung zum Erwerb des Latinums, Graecums und Hebraicums: PrüfVO-Latinum/Graecum/Hebraicum

## Auslandsaufenthalt

Informationen zur Anerkennung von Auslandsschuljahren und zu den Austauschorganisationen:

### Arbeitskreis gemeinnütziger Jugendaustausch

→ [www.aja-org.de](http://www.aja-org.de)

## Berufs- und Studienorientierung

Information und Beratung für Ihre Studien- und Berufswahl:

→ [www.arbeitsagentur.de](http://www.arbeitsagentur.de)

→ [www.berufswahl.de](http://www.berufswahl.de)

→ [www.studienwahl.de](http://www.studienwahl.de)

→ [www.hochschulkompass.de](http://www.hochschulkompass.de)

### Jugendberufsagentur Berlin:

→ [www.jba-berlin.de](http://www.jba-berlin.de)

### (Zulassungs-)Voraussetzungen für Studiengänge:

→ [www.hochschulstart.de](http://www.hochschulstart.de)

## Finanzielle Förderung

Antrag auf Ausbildungsbeihilfe (BAföG) für Schülerinnen:

→ [www.berlin-bafoeg.de](http://www.berlin-bafoeg.de)

Ihre Frage	Ihr Kontakt
Rund ums Abitur	Oberstufenkoordinator/-in
Klassenfrequenzen Organisatorische und pädagogische Fragen, die sich in der Schule nicht klären ließen	bezirkliche Schulaufsicht
Grundsatzfragen über die Einzelschule hinaus	Senatsverwaltung für Bildung, Jugend und Familie

## Beschwerdemanagement

Bei konkreten Beschwerden, die Sie mit der Schule nicht klären konnten, sind wir gern für Sie da und bemühen uns um schnelle Lösungen.

**Barbara Schäfer**  
Tel.: 90227-6030

**Anti-Mobbing-Beauftragte**  
Tel.: 90227-5452

## Schulaufsichten

**Charlottenburg-Wilmersdorf**  
Waldschulallee 29 - 31, 14055 Berlin  
Tel.: 90292-5102

**Friedrichshain-Kreuzberg**  
Frankfurter Allee 35 / 37, 10247 Berlin  
Tel.: 90298-3620

**Lichtenberg**  
Alt-Friedrichsfelde 60, 13015 Berlin  
Tel.: 9021-4706

**Marzahn-Hellersdorf**  
Alice-Salomon-Platz 3, 12627 Berlin  
Tel.: 90293-2951

**Mitte**  
Karl-Marx-Allee 31, 10178 Berlin  
Tel.: 90182-6055

**Neukölln**  
Boddinstraße 34, 12053 Berlin  
Tel.: 90239-2524

## Qualitätsbeauftragte

Möchten Sie sich nur beraten lassen, Fragen zu Schulabläufen stellen oder sich über Ihre Mitwirkungsmöglichkeiten in der Schule informieren?

Dann können Sie gern die unabhängige Qualitätsbeauftragte der Senatorin kontaktieren.

**Ruby Mattig-Krone**  
Tel.: 90227-5330

**Pankow**  
Tino-Schwierzina-Straße 32, 13089 Berlin  
Tel.: 90249-1005/1006

**Reinickendorf**  
Innungsstraße 40, 13509 Berlin  
Tel.: 90249-1933/1938

**Spandau**  
Streitstraße 6, 13587 Berlin  
Tel.: 90279-2530

**Steglitz-Zehlendorf**  
Hartmannsweilerweg 65, 14163 Berlin  
Tel.: 90299-6131

**Tempelhof-Schöneberg**  
Alarichstraße 12 - 17, 12105 Berlin  
Tel.: 90277-6494

**Treptow-Köpenick**  
Luisenstraße 16, 12557 Berlin  
Tel.: 90249-2211/-12/-15



## Beratung und Unterstützung

In jedem Berliner Bezirk unterstützen Sie die Schulpsychologischen und Inklusionspädagogischen Beratungs- und Unterstützungszentren (SIBUZ) kostenlos und vertraulich bei allen schulbezogenen Fragen:

- Schullaufbahn,
- individuelle und sonderpädagogische Förderung,
- Hochbegabung,
- Bewältigung von Schwierigkeiten im Erleben und Verhalten sowie beim Lesen, Schreiben, Rechnen.

## SIBUZ

### **Charlottenburg-Wilmersdorf**

Waldschulallee 31, 14055 Berlin  
Tel.: 90292-5150 (AB)  
E-Mail: 04sibuz@senbjf.berlin.de

### **Friedrichshain-Kreuzberg**

Fraenkelufer 18, 10999 Berlin  
Tel.: 2250-8311  
E-Mail: 02sibuz@senbjf.berlin.de

### **Lichtenberg**

Alt Friedrichsfelde 60, 10315 Berlin  
Tel.: 9021-2827  
E-Mail: 11sibuz@senbjf.berlin.de

### **Marzahn-Hellersdorf**

Eisenacher Straße 121, 12685 Berlin  
Tel.: 22501-3210  
E-Mail: 10sibuz@senbjf.berlin.de

### **Mitte**

Badstraße 10, 13357 Berlin  
Tel.: 403949-2261  
E-Mail: 01sibuz@senbjf.berlin.de

### **Neukölln**

Boddinstraße 34, 12053 Berlin  
Tel.: 90239-2788  
E-Mail: 08sibuz@senbjf.berlin.de

### **Pankow**

Tino-Schwierzina-Straße 32, 13089 Berlin  
Tel.: 90249-1100  
E-Mail: 03sibuz@senbjf.berlin.de

### **Reinickendorf**

Nimrodstraße 4 - 14, 13469 Berlin  
Tel.: 90294-4837  
E-Mail: 12sibuz@senbjf.berlin.de

### **Spandau**

Streitstraße 6, 13587 Berlin  
Tel.: 90279-5850  
E-Mail: 05sibuz@senbjf.berlin.de

### **Steglitz-Zehlendorf**

Dessauerstraße 49 - 55, 12249 Berlin  
Tel.: 90299-2572  
E-Mail: 06sibuz@senbjf.berlin.de

### **Tempelhof-Schöneberg**

Ebersstraße 9 a, 10827 Berlin  
Tel.: 90277-4374  
E-Mail: 07sibuz@senbjf.berlin.de

### **Treptow-Köpenick**

Luisenstraße 16, 12557 Berlin  
Tel.: 90249-2300  
E-Mail: 09sibuz@senbjf.berlin.de



# Glossar

## **Abiturprüfung**

umfasst drei schriftliche Prüfungen in den beiden Leistungskursfächern und dem 3. → **Prüfungsfach** (einem Grundkursfach), die mündliche Prüfung im 4. → **Prüfungsfach** (ebenfalls ein Grundkursfach) sowie die Prüfung zur → **fünften Prüfungskomponente**; der erfolgreiche Abschluss führt zum Erwerb der allgemeinen Hochschulreife

## **Aufgabenfeld**

dient der Zuordnung der in der → **Qualifikationsphase** angebotenen Fächer; es gibt drei Aufgabenfelder

## **Belegen**

bedeutet, dass ein Kurs regelmäßig verpflichtend besucht wird und die dort erbrachten Leistungen mit mindestens 1 Punkt / Note 5- bewertet werden

## **Besondere Lernleistung (BLL)**

neben der → **Präsentationsprüfung** eine Form der → **fünften Prüfungskomponente**

## **bGym**

in dieser Broschüre Abkürzung für berufliche Gymnasien an Oberstufenzentren (OSZ)

## **Einbringen**

bedeutet, dass die in einem → **belegten** Kurs erzielten Leistungen in die → **Gesamtqualifikation** einfließen, aus der dann die Abiturdurchschnittsnote berechnet wird

## **Einführungsphase**

bezeichnet das erste Jahr der gymnasialen Oberstufe - am → **Gym** in Jahrgangsstufe 10, an → **GemS**, → **ISS**, und → **bGym** in Jahrgangsstufe 11; die Einführungsphase bereitet auf die → **Qualifikationsphase** vor

## **Fächerwahl**

legt im → **Übersichtsplan** die gewählten → **Leistungskurs-** und → **Grundkursfächer** fest; ist nach Beratung durch den Oberstufenkoordinator während der → **Qualifikationsphase** unter bestimmten Bedingungen änderbar

## **Fünfte Prüfungskomponente**

bezeichnet die 5. Abiturprüfung - zusätzlich zu den Prüfungen in den vier → **Prüfungsfächern**; muss einem → **Referenzfach** zugeordnet werden

## **GemS**

in dieser Broschüre Abkürzung für Gemeinschaftsschulen

## **Gesamtqualifikation**

bezeichnet die Summe der Ergebnisse aller → **eingebrachten Kurse** der → **Qualifikationsphase** sowie aller Ergebnisse der → **Abiturprüfung**

## **Grundkurs**

findet pro Woche dreistündig (einige Ausnahmen) statt, vermittelt grundlegende Inhalte und Kompetenzen des jeweiligen Fachs

## **Gym**

in dieser Broschüre Abkürzung für Gymnasien

## **Gymnasiale Oberstufe**

bezeichnet die letzten drei Schuljahre vor der Abiturprüfung; auch → **Sekundarstufe II** genannt

## **Höchstverweildauer**

bezeichnet die Zahl der Schulbesuchsjahre, die höchstens für den Besuch der → **gymnasialen Oberstufe** zur Verfügung stehen; sie beträgt fünf Jahre

## **ISS**

in dieser Broschüre Abkürzung für Integrierte Sekundarschulen

### **Kurshalbjahr**

ist ein Zeitabschnitt der → **Qualifikationsphase**, die aus vier Kurshalbjahren (Q1 bis Q4) besteht

### **Leistungsausfall**

bezeichnet in der Qualifikationsphase ein Ergebnis, das unter 5 Punkten / Note 4 liegt; in der Einführungsphase an → **GemS**, → **ISS** und → **bGym** zählt erst ein Ergebnis von unter 4 Punkten / Note 4- als Leistungsausfall

### **Leistungskurs**

findet pro Woche fünfständig statt, wird für zwei (an manchen Schulen für drei) Fächer gewählt, ermöglicht fachliche Schwerpunktbildung in der gymnasialen Oberstufe

### **Präsentationsprüfung**

neben der → **Besonderen Lernleistung** eine der Formen der → **fünften Prüfungskomponente**

### **Prüfungsfach**

ein zur Abiturprüfung führendes Fach: beide Leistungskursfächer sowie das 3. Prüfungsfach zu einer schriftlichen, das 4. Prüfungsfach zu einer mündlichen Prüfung; muss vier → **Kurshalbjahre** → **belegt** und → **eingebracht** werden

### **Qualifikationsphase**

umfasst den Zeitraum der letzten beiden Schuljahre vor den → **Abiturprüfungen**, in der alle fürs Abitur nötigen Vorleistungen in Form von Punkten erbracht werden; unterteilt sich in vier → **Kurshalbjahre** Q1 bis Q4

### **Referenzfach**

bezeichnet das Fach, dem die → **fünfte Prüfungskomponente** hauptsächlich zugeordnet wird, ist vier → **Kurshalbjahre** zu belegen; → **einzubringen** ist in vielen Fällen nur die Note des 4. → **Kurshalbjahrs**

### **Schulischer Teil der Fachhochschulreife**

erster Teil des Abschlusses „Fachhochschulreife“; kann frühestens nach zwei zusammenhängenden → **Kurshalbjahren** bescheinigt werden; bedeutet den Abschluss des Besuchs an der bisherigen Schule; für den Erwerb der Fachhochschulreife muss ein Jahr im praktischen Teil erfolgen (Berufsausbildung, Bundesfreiwilligendienst oder anderes)

### **Sekundarstufe I**

umfasst die Jahrgangsstufen 7 - 10 (an einigen Schulen auch 5 - 10); wird mit dem mittleren Schulabschluss abgeschlossen

### **Sekundarstufe II**

benennt die letzten drei Schuljahre vor der → **Abiturprüfung**; auch → **gymnasiale Oberstufe** genannt

### **Übersichtsplan**

wird an Gymnasien in der 10. Jahrgangsstufe, an Integrierten Sekundar- sowie Gemeinschaftsschulen und beruflichen Gymnasien in der → **Einführungsphase** erstellt, enthält die → **Fächerwahl** aller → **Leistungskurse** und → **Grundkurse** für die → **Qualifikationsphase**

### **Zweifach**

bezeichnet das Fach, dem die → **Präsentationsprüfung** der → **fünften Prüfungskomponente** neben dem → **Referenzfach** zugeordnet wird; ist zwei → **Kurshalbjahre** zu belegen



# Abi machen – Zukunft schaffen.

ÜBERNIMM VERANTWORTUNG  
AN EINER BERLINER SCHULE!



[MACHBERLINGROSS.DE](https://www.machberlingross.de)




Senatsverwaltung  
für Bildung, Jugend  
und Familie

**BERLIN**



[www.berlin.de/sen/bjf](http://www.berlin.de/sen/bjf)



Senatsverwaltung  
für Bildung, Jugend  
und Familie

**BERLIN**



Bernhard-Weiß-Straße 6  
10178 Berlin  
Telefon +49 (30) 90227-5050